



RELATÓRIO DE ATIVIDADES E
PRESTAÇÃO DE CONTAS
2019

RELATÓRIO DE ATIVIDADES E
PRESTAÇÃO DE CONTAS

2019



ÍNDICE

INTRODUÇÃO	4
RELATÓRIO DE ATIVIDADE	7
Gestão Autárquica	8
Educação	11
Cultura	15
Juventude	19
Comunicação, Formação e Modernização Administrativa	22
Desenvolvimento Regional	24
Setúbal Península Digital	31
Quinta de São Paulo	36
MAEDS - Museu de Arqueologia e Etnografia do Distrito de Setúbal	39
Administração Geral e Finanças	54
DOCUMENTOS DE PRESTAÇÃO DE CONTAS	58
Relatório de Gestão	59
Contabilidade de Custos	81
Balanço	85
Demonstração de Resultados	90
Mapas de Execução Orçamental	92
Mapas de Controlo orçamental receita	93
Mapas de Controlo orçamental da despesa	95
Mapas de Execução Anual das GOP	104
Mapas de Execução Anual do PPI	110



Mapas de Execução anual das AMR	114
Mapas de Fluxos de Caixa	118
Mapas de Operações de Tesouraria	126
Mapas de Contas de Ordem (8.2.2.6)	127
Anexo às Demonstrações Financeiras	128
Modificações Orçamentais da Receita	140
Modificações Orçamentais da Despesa	143
Modificações das GOP	153
Modificações do PPI	157
Modificações das AMR	159
Transferências Correntes da Receita (8.3.4.4)	162

RELATÓRIO DE ATIVIDADES E
PRESTAÇÃO DE CONTAS

2019



INTRODUÇÃO



INTRODUÇÃO

No ano de 2019, a Associação de Municípios da Região de Setúbal, continuando a assumir o seu papel de relevo como representante dos seus associados e das entidades regionais que reconhecem em si a importância na defesa dos interesses da região, destacou-se pela capacidade que alcançou de transmitir de forma distinta os anseios e as aspirações de toda uma região.

As matérias do desenvolvimento do território, o debate em torno dos critérios de distribuição dos Fundos Europeus Estruturais ou as matérias relacionadas com a reversão da NUTSIII, protagonizaram, durante o ano de 2019, uma intervenção permanente da AMRS junto do Governo, da Assembleia da República e das mais diversas entidades regionais. Hoje é claro para todos que a situação de evidente injustiça na determinação do investimento para a nossa região tem de ser alterada e a discussão centra-se agora na solução.

O aprofundamento do conhecimento e de discussão em torno dos processos da Transferência de Competências para as Autarquias, exigiu em 2019, por parte da AMRS e dos seus municípios associados a realização de inúmeras reuniões de reflexão, em especial sobre o diploma sectorial da educação. A aprovação da posição conjunta sobre o diploma sectorial de educação, que abriu porta à discussão do tema com os Grupos Parlamentares na AR, ou o Seminário realizado em Maio sobre a Transferência de Competências nessa mesma área, são alguns dos exemplos da diversas ações que AMRS concretizou sobre este tema procurando alertar e preparar melhor os municípios associados para a sua intervenção.

Em 2019, fruto da reflexão coletiva dos diversos Grupos de Trabalho Intermunicipais, alcançámos resultados extremamente positivos através das dinâmicas criadas de cooperação, interajuda, e até com criação de novos projetos intermunicipais.. Saliento sobre esse facto a preparação conjunta com o envolvimento de todos os municípios para a entrada do novo – Sistema de Normalização Contabilística SNC-AP, no âmbito do Grupo de trabalho das Finanças locais, o **“Encontro de Projectos Educativos”** e as **“Comemorações dos 30º Aniversário da Convenção sobre os Direitos da Criança”** fruto do Grupo de Trabalho da Educação, a construção de um **“Encontro Regional de Cultura”**, no Grupo de Trabalho da Cultura e a criação da **“Rede Intermunicipal de Bibliotecas da Região de setúbal”** resultado da maturidade do Grupo de Trabalho das Bibliotecas.

Saliento ainda o lançamento da Agenda Cultural Regional *acontece*. Do seio da AMRS, em particular do Setúbal Península Digital, e com o envolvimento dos Grupos de Trabalho da



Cultura e Comunicação, foi possível construir uma plataforma única no país que promove os eventos culturais de todos os municípios associados.

Durante o ano de 2019, foi possível dar um imenso avanço na candidatura de Arrabida a Reserva da Biosfera, através do exemplar empenho da equipa técnica da associação, dos municípios envolvidos e do ICNF. Realçar que durante este ano concretizaram-se 6 workshops temáticos envolvendo quase uma centena de parceiros da candidatura, procedeu-se ao lançamento do site e consensualizou-se os aspetos mais significativos do formulário da candidatura e embora ainda nos falte um longo caminho, tudo parece apontar para a possibilidade de submissão da mesma já em 2020.

Ainda uma referência aos projetos intermunicipais que dão visibilidade ao trabalho coletivo dos municípios da região e que mais uma vez, no ano de 2019, marcaram a vida de todos os que neles participaram. Falamos naturalmente do **Festival liberdade**, mas também de projectos como o **Kid´s Guernica** e os **Jogos do Futuro**. Falamos da **Quinta de São Paulo**, que através dos conventos e da quinta pedagógica receberam milhares de participantes num espaço que continua a ser singular na nossa região. Falamos ainda do **Museu de Arqueologia e Etnografia do Distrito de Setúbal** e do seu **Centro de Estudos de Arqueologia** que continuam ao longo de mais de 40 anos a manter uma programação cultural rica e diversificada a par do trabalho importantíssimo de investigação arqueológica. Neste capítulo não podemos deixar de realçar o passo importante que se deu em 2019 com a aquisição do edifício sede do Museu, permitindo desta forma que possamos iniciar o projeto de remodelação do espaço museológico e que a sua transformação o transporte para uma outra escala como museu de dimensão nacional.

Foi um ano riquíssimo, de imenso trabalho mas que permitiu ir alicerçando passos seguros em direção ao futuro. E esse futuro, hoje um pouco mais próximo, que exigirá outras responsabilidades à AMRS, só será realizável com o aprofundamento do trabalho entre todos os envolvidos, a Associação, os Municípios, a Região.

RELATÓRIO DE ATIVIDADES E
PRESTAÇÃO DE CONTAS

2019



RELATÓRIO DE ATIVIDADES



Gestão Autárquica

A experiência de funcionamento de Grupos de Trabalho nas mais diversas áreas, no âmbito da nossa associação, tem permitido, ao longo de décadas, a criação de espaços de reflexão e análise crítica nos mais diversos campos da atividade autárquica, a criação de projetos que acrescentaram à atividade dos municípios, e em alguns casos, um desenvolvimento significativo da área em questão.

Grupo de Trabalho das Finanças Locais

Com a proximidade da entrada em vigor do novo Sistema de Normalização Contabilística-SNC-AP, este grupo de trabalho, durante o ano de 2019, dedicou uma parte substancial do seu trabalho a esta área, realizando algumas sessões de trabalho sobre o SNC-AP, com o objetivo de partilha de experiências e clarificação de dúvidas no âmbito deste processo.

Realizámos ainda uma apreciação geral da LOE2019 no início dos trabalhos deste grupo que permitiu identificar falhas, nomeadamente a matéria da inclusão dos resultados transitados da AMARSUL nas contas dos municípios acionistas, matéria essa que nos levou a tomar diversas diligências junto da tutela para que fosse corrigida. Mesmo com o compromisso do Secretário de Estado que a mesma seria corrigida em sede de novo orçamento de estado, como nos informou a DGAL, o facto é que o que conhecemos à data a mesma não terá sido corrigida exigindo que continuemos a insistir com a tutela na sua correção.

Grupo de Trabalho dos Recursos Humanos

Foram elaborados diversos pareceres técnicos na área dos recursos humanos de apoio aos municípios associados e aos órgãos da AMRS, nomeadamente sobre D.L. nº 85/2019, que permite aos trabalhadores da administração pública faltarem justificadamente para acompanhamento de menor de 12 anos no 10 dia do 1º ano letivo; sobre as normas de Recursos Humanos do Orçamento de Estado de 2019 com impactos na gestão autárquica e sobre o D.L. nº114/2019 que estabelece a carreira especial de fiscalização.

No decorrer deste ano tal como tinha ficado em plano de atividades deu-se início ao funcionamento de dois novos grupos de trabalho ao nível dos eleitos:



Grupo de Trabalho da Protecção Civil

Tendo em conta que a Protecção Civil é uma área com uma importância crescente nos nossos dias, e com desafios constantes que importa analisar e discutir, nomeadamente na tipificação de riscos, na identificação dos recursos necessários para adequar uma resposta capaz, bem como outras matérias que influem na capacidade de garantir a segurança das nossas populações no nosso território, foi criado um novo grupo de trabalho intermunicipal, ao nível dos eleitos, subordinado ao tema da Protecção Civil.

Grupo de Trabalho da Habitação

Tendo em conta a entrada em vigor da Lei de Bases da Habitação, ou de medidas como o Programa Nacional de Habitação e a Carta Municipal de Habitação, surgiu a necessidade de aprofundar e discutir este tema tão sensível e com tantos impactos na vida das populações e dos municípios. Foi então criado um novo grupo de trabalho intermunicipal, ao nível dos eleitos, subordinado ao tema da Habitação.

Transferência de Competências

O aprofundamento do conhecimento e da discussão em torno da Descentralização Administrativa, da Regionalização e dos processos de transferência de competências para as autarquias tiveram uma forte dinâmica no trabalho da AMRS durante o ano de 2019.

Foi elaborada uma Tomada de Posição sobre o D.L. nº21/2019 que transfere para as autarquias e entidades intermunicipais competências na área da educação, tendo sido realizada uma Audiência Parlamentar à AMRS na Comissão Parlamentar da Educação sobre Decreto-Lei nº 21/2019, realizada a 26 de março, que teve por base a posição conjunta dos municípios associados nesta matéria.

Foram elaborados pareceres sobre o D.L nº 21/2019 que concretiza a transferência de competências para os órgãos municipais e para as entidades intermunicipais no domínio da educação e sobre o D.L. nº57/2019, que concretiza a transferência de competências dos Municípios para os órgãos das freguesias.

O **Seminário da AMRS “Educação – Autonomia? Transferência de Encargos ou Descentralização”** realizou-se no passado dia 31 de maio de 2019, no Auditório dos Serviços Centrais da Câmara Municipal do Seixal, tendo estado presentes 102 participantes, com uma composição diversificada, nomeadamente eleitos autárquicos, membros de órgãos de gestão das escolas, professores, pais e, uma ampla componente de técnicos municipais,



nomeadamente das áreas da educação, finanças e recursos humanos. O que revelou a importância do Seminário para as estruturas municipais.

Este Seminário teve como objetivos aprofundar a discussão em torno da Descentralização Administrativa, a Regionalização e do processo de transferência de competências para as autarquias na área da Educação; reforçar o conhecimento do Decreto-lei Sectorial da Educação; analisar os impactos resultantes da eventual implementação da Lei 50/2018 na área da Educação e do Decreto-Lei Sectorial da Educação e valorizar a garantia da universalidade do Direito à educação, bem como a justa repartição dos recursos públicos entre o Estado e as Autarquias Locais.





Educação

As atribuições e competências atribuídas de forma universal aos Municípios no âmbito do planeamento da rede educativa, a construção, a manutenção e o apetrechamento de edifícios escolares no ensino pré-escolar e no 1º ciclo do ensino básico, bem como o fornecimento de refeições escolares e o desenvolvimento dos processos de ação social escolar e transportes escolares nestes níveis de ensino, a par dos protocolos de gestão de pessoal auxiliar de ação educativa no pré-escolar e de muitas outras tarefas e projetos socioeducativos assumidos pelos municípios têm sido o mote do trabalho do Grupo Intermunicipal da Educação.

Para além das reuniões do Grupo Intermunicipal da Educação, foram criados 2 subgrupos específicos para aprofundar questões de ação social escolar e para preparação do encontro sobre projetos educativos, e, realizaram-se um conjunto de reuniões e visitas técnicas aos Municípios Associados, que permitiram o aprofundamento do conhecimento mútuo, do trabalho e de projetos desenvolvidos pelos Municípios Associados e pela AMRS, na área da Educação.

Foram realizados diversos pareceres técnicos na área da educação de apoio aos municípios associados e aos órgãos da AMRS, nomeadamente sobre o D.L. nº21/2019 que estabelece o quadro de transferência de competências para os Municípios e entidades intermunicipais na área da Educação e sobre as Normas do Decreto-lei de Execução Orçamental, D.L. nº 84/2019, com impacto no processo de transferência de competências para as autarquias na área da educação.

Procedeu-se ao levantamento de legislação publicada na área da educação durante o mês de julho com impacto na abertura do ano letivo 2019/2020, bem como da legislação que enquadra a avaliação do desempenho do pessoal não docente dos estabelecimentos públicos de educação pré-escolar.

Tendo sido realizadas reuniões, visitas, participação e acompanhamento técnico de projetos nos seguintes Municípios: Alcácer do Sal, Barreiro, Moita, Montijo, Palmela, Seixal e Setúbal.

A AMRS participou também em vários eventos municipais e de outras instituições na área da Educação, designadamente no Fórum de Políticas Públicas 2019 – Desenvolvimento, Descentralização e Poder Local, organizado Pela Assembleia da República pelo ISCTE/UL, na V Conferência Anual de Educação de Setúbal “Educar na Cidade, a Cidade que Educa”, na Feira de Projetos Educativos do Seixal, na Feira de Projetos Educativos da Moita e na Feira Pedagógica do Barreiro.



Projectos Educativos

A AMRS decidiu desenvolver um programa regional de Comemorações do 30º Aniversário da Convenção sobre os Direitos da Criança, integrando a edição de 2018/2019 da agenda do professor, publicando uma edição de bolso da Convenção sobre os Direitos da Criança para as crianças do 1º ciclo do ensino básico, com o mote “dá cor aos teus Direitos”, que foi distribuída pelos Municípios Associados, estimulando assim a realização de iniciativas próprias em torno deste tema. Este programa regional teve o seu lançamento no dia 16 de maio, no Auditório da Biblioteca Municipal de Palmela e integrou um conjunto de iniciativas promovidas pelos Municípios Associados em torno do tema.



O Encontro da AMRS “Uma Região, Um Projeto ... Educar na Comunidade!” realizou-se no passado dia 26 de novembro de 2019, no Auditório Municipal de Alcácer do Sal e no Centro de Educação Pré-Escolar, tendo estado presentes 140 participantes, com uma composição diversificada, nomeadamente eleitos autárquicos, técnicos municipais (que foram o grupo mais relevante), membros de órgãos de gestão das escolas, professores, membros de instituições regionais e locais. A forte componente de técnicos municipais, nomeadamente da área da educação, mas também das áreas culturais, revela a importância do Encontro para as estruturas municipais e para a formação dos técnicos que desenvolvem projetos educativos.

Este Encontro foi um importante espaço de partilha que cumpriu os objetivos traçados para a sua realização, nomeadamente aprofundar o conhecimento dos projetos educativos municipais e intermunicipais pela comunidade educativa; valorizar os projetos educativos municipais e intermunicipais, enquanto projetos de contexto, propiciadores de condições de promoção do sucesso educativo e contribuir para a construção da identidade regional, no plano educativo, cultural e social.






Agenda do Professor

Mais uma vez a AMRS em conjunto com vários Municípios da Região que se associaram a esta iniciativa, lançaram a já habitual Agenda do Professor, edição que contou com 9935 mil exemplares distribuídos à Comunidade Educativa.

A última edição da Agenda do Professor procurou dar destaque aos projetos educativos municipais e intermunicipais na área da cultura que assim procuram junto do público mais jovem despertar os interesses culturais nas suas diferentes expressões e dimensões.

Com este tema pretendeu-se dar destaque a esse trabalho que acontece na Região de Setúbal - música, teatro, literatura e dança, património e artes plásticas, cinema, escultura entre outras.



Kid's Guernica

O Kid's Guernica é um projeto levado a cabo pela Associação de Municípios da Região de Setúbal e seus municípios associados desde 2005, que pretende difundir os valores da Liberdade, Igualdade e Paz, sendo dirigido aos alunos do 2º e 3º ciclos do Ensino Básico e aos alunos do Ensino Secundário, que frequentem as escolas da rede pública dos municípios associados da AMRS.

Durante o ano de 2019, deu-se início ao lançamento da 7ª Edição do Kid's Guernica, para o ano letivo 2019/2020, cujo tema é "A Participação, como ferramenta da Paz e da Igualdade". Esta edição enquadrou-se nas comemorações dos 30 anos da aprovação da Convenção sobre os Direitos da Criança.





O tema da 7ª Edição do Kid's Guernica está assente na vontade de assinalar a importância da Participação e o papel fundamental das crianças e jovens na sociedade. Trabalhar a Participação, como ferramenta da Paz e da Igualdade é possibilitar aos jovens o desempenho de um papel fundamental no seu desenvolvimento, no desenvolvimento da sociedade, na valorização dos direitos humanos, dando voz às questões da Paz, da Não-Violência e da Igualdade.

O período de inscrições para a 7ª Edição decorreu até dia 8 de novembro, tendo no âmbito da divulgação às escolas conseguido nesta Edição do Projeto Kid's Guernica uma significativa participação por parte das escolas da Região de Setúbal, tendo-se alcançado um número recorde de inscrições, **5237** alunos pertencentes a escolas dos onze municípios associados da AMRS – Alcácer do Sal, Alcochete, Almada, Barreiro, Moita, Montijo, Palmela, Santiago do Cacém, Seixal, Sesimbra e Setúbal.

Procedeu-se de seguida à entrega de Kit's de material às escolas inscritas (1 kit por cada turma participante). No total procedeu-se à entrega de cerca de 220 Kit's.

Realizaram-se ainda sessões de esclarecimento às escolas que solicitaram este apoio, por forma a esclarecer dúvidas decorrentes do projeto e do processo criativo. A 7ª edição do projeto encontra-se atualmente em curso.

Ainda no âmbito do projeto do Kid's Guernica, a Câmara Municipal da Moita tomou a iniciativa de concretizar a pintura do trabalho *Por um Mundo Melhor*, resultante da 6ª edição do Kid's Guernica, na sequência das obras de requalificação da Biblioteca Municipal do Vale da Amoreira.

Leonel Baldé, autor do trabalho, sob orientação e apoio de Pedro Pinhal, graffiter e técnico do Município da Moita realizaram esta tarefa de pintura da fachada.

A AMRS acompanhou todo este processo criativo.





Cultura

Agenda Cultural acontece



O projeto de desenvolvimento de uma Agenda Cultural Regional teve início em 2018 e assenta numa estratégia partilhada entre os associados da AMRS para a divulgação das muitas e diversas iniciativas de caráter cultural promovidas pelos municípios.

A Agenda Cultural Regional agrega os eventos dos Municípios de Alcácer do Sal, Alcochete, Barreiro, Moita, Montijo, Palmela, Santiago do Cacém, Seixal, Sesimbra e Setúbal.

Durante o ano de 2019, a equipa do Setúbal Península Digital desenvolveu e disponibilizou um site, versões desktop e responsiva de forma a poder ser consultado em todo o tipo de dispositivos, e uma aplicação para telemóvel, disponível em Android e IOS, que permite aos munícipes ou turistas/visitantes da região, através de uma única plataforma digital, consultar os diversos eventos culturais e desportivos que a região oferece e conhecer de uma forma centralizada e simples quais os grandes ou pequenos espetáculos, feiras ou festas, exposições ou eventos desportivos a decorrer.

O lançamento da Agenda acontece decorreu no mês de Julho, tendo sido feita uma campanha de divulgação própria através de Outdoor, Cartazes, folhetos e anúncios publicitários tanto nas redes sociais como em jornais regionais e de especialidade.

Em relação aos dados de acesso à Agenda acontece, sublinhamos que durante o ano de 2019 tivemos, em relação ao site, um número de cerca de 3.000 visitas/mês e que em relação à aplicação móvel foram descarregadas cerca de 1.600 na play store (Android) e 600 na Apple Store (IOS).





Rede Intermunicipal das Bibliotecas



Durante o ano de 2019 foi aprovado a proposta de alteração da denominação funcional do Grupo de Trabalho Intermunicipal das Bibliotecas da Região de Setúbal para Rede Intermunicipal de Bibliotecas da Região de Setúbal integrando na mesma todas as Bibliotecas dos municípios associados da AMRS.

O trabalho foi assumindo um papel fundamental para as bibliotecas públicas, potenciando a requalificação dos seus serviços e a ainda a forma de gestão das bibliotecas. Os anos de trabalho colaborativo, deste grupo intermunicipal, um dos mais antigos grupos de trabalho constituídos no seio da Associação de Municípios, mostram o pioneirismo na discussão de boas práticas que levou a um desenvolvimento impar nesta região.

A sessão formal de Apresentação da Rede decorreu na Biblioteca Municipal do Barreiro no dia 8 de maio de 2019.



A apresentação da Rede além de ter permitido revisitar o percurso que tem sido feito ao longo de cerca de 36 anos em torno das Bibliotecas publicas municipais na nossa região, com grande empenho dos diversos trabalhadores, nomeadamente pelos bibliotecários, permitiu ainda conhecer-se projetos e desafios futuros, contidos no novo Plano de Atividades da RiBRS para o biénio 2019-2020, bem como, o seu novo site que pode ser consultado no endereço <https://redebibliotecas.amrs.pt/>



No âmbito do trabalho da Rede, foram desenvolvidas durante o 2º semestre de 2019 duas ações de formação destinadas aos técnicos das bibliotecas, **Documentos de Gestão para Bibliotecas** e uma segunda de **Marketing para as Bibliotecas: Plano de Marketing, Comunicação e Redes Sociais**.



Inserido no Plano de Atividades da Rede Intermunicipal de Bibliotecas da Região de Setúbal para o biénio 2019/2020, iniciou-se a discussão sobre alguns projetos, nomeadamente, o Catálogo Coletivo do Fundo Local, o AMRS@Qualifica, o Dar de Volta, e a preparação do XI Encontro da Leitura Pública agendado para 2020.

Projeto Comunicação Digital de Proximidade

Decorreu no final de 2019, a Assinatura do Protocolo de Cooperação entre a **Associação de Municípios da Região de Setúbal (AMRS)** e a **Direção-Geral do Livro dos Arquivos e das Bibliotecas (DGLAB)**, com vista à implementação do projeto **Comunicação Digital de Proximidade**, no âmbito do Orçamento Participativo Portugal (OPP). Fora também celebrados os protocolos entre a AMRS e os Municípios seus associados, que visa garantir a prossecução do projeto nas respetivas bibliotecas municipais, que compõem a Rede Intermunicipal de Bibliotecas da Região de Setúbal. A cerimónia de assinatura dos protocolos contou com a presença da Senhora Secretária de Estado Adjunta e do Património Cultural, Arq.^a Ângela Carvalho Ferreira.





A vontade de implementar o presente projeto partiu do convite que a DGLAB dirigiu à AMRS, atendendo ao largo trabalho de cooperação entre esta Direção-Geral com as bibliotecas da Região de Setúbal.

O projeto *Comunicação Digital de Proximidade*, um dos vencedores do OPP permitirá dar ênfase a questões intrínsecas à literacia mediática, cada vez mais evidenciada pela inevitabilidade que a comunicação abrange nos dias de hoje.

Face à necessidade de se trabalhar um tema tão atual e necessário para o universo das bibliotecas, a AMRS viu neste projeto um meio privilegiado para a reflexão, debate e aplicabilidade destas matérias, nomeadamente, a importância da formação para a aquisição de competências em literacia digital.

O projeto incidirá em duas vertentes de trabalho que, numa primeira fase, inclui o recurso a um **Estúdio móvel multimédia**, cujo objetivo fundamental será a promoção de sessões de produção de conteúdos digitais como forma de comunicação estratégica e, numa segunda fase, incidirá na **Formação em literacia mediática** a ocorrer nas bibliotecas municipais, com vista à promoção de sessões de formação em literacia mediática e à promoção de oficinas de comunicação multimédia, para produção de conteúdos de comunicação digital.

Este projeto decorrerá durante os anos de 2020 e 2021.



JUVENTUDE

Festival Liberdade



O Festival Liberdade assume-se hoje como um grande projecto regional, um festival de juventude impar no País, construído pelos jovens e as suas estruturas numa real parceria com o Poder local, um festival realmente diferente e identitário desta região de Abril e do seu Poder Local, potenciador do trabalho intermunicipal e do conhecimento, acção e intervenção junto da juventude e do movimento associativo juvenil.

A 7ª edição do Festival Liberdade realizou-se nos dias 28, 29 e 30 de junho no Centro Equestre de Santo André, em Vila Nova de Santo André, concelho de Santiago do Cacém, onde mais de 15 mil pessoas viveram e participaram no Festival Liberdade 2019, pela primeira vez realizado no sul do distrito, no Litoral Alentejano.

O Festival Liberdade 2019 contou com o envolvimento de uma centena de estruturas de juventude da Região e cerca de novecentos jovens empenhados diretamente nas diversas iniciativas que decorreram pelo Palco Paz, Palco Igualdade, Tenda Juventude, Mostra Associativa, Espaço Desporto, Arte em Liberdade e pelas ruas do recinto, nas áreas da música, dança, teatro, cinema, desporto, artes visuais e debates.



Bispo, Mundo Segundo & Sam The Kid, Karetus, Papillon, Mishlawi e HMB foram os artistas de destaque no **Palco Liberdade**, onde vários louvaram, em pleno espetáculo, a importância do Festival Liberdade, a sua filosofia de afirmação da liberdade e de participação da juventude. Destaque também para atuação surpresa do Grupo Coral da Vidigueira, na abertura dos espetáculos do Palco Liberdade, que pôs os milhares de jovens visitantes a cantar, em coro, as suas modas de cante alentejano.

No **Palco Paz**, destinado à promoção dos novos valores da música no plano dos concelhos da Região, atuaram os A4 de Alcochete, os Cursed Cliff de Almada, os Kira & Banda do Barreiro, os Ca'Lei da Moita, The Sleepwalker's do Montijo, os Brazil Dub de Palmela, os Yannick Vez de Santiago do Cacém, os In Extremis do Seixal, The Groovers de Sesimbra e J. Wahl de Setúbal.

O **Palco Igualdade** contou com a atuação de cerca de 2 dezenas de projectos musicais envolvendo jovens da região com diferentes sonoridades, entre elas, o rap, o hip-hop, o drum'n'bass, o dance hall e a eletrónica, assim como, com ritmos latinos e africanos.

Na **Tenda Juventude** o público ficou a conhecer projetos mais intimistas, em particular, nas áreas da música, da dança, do teatro e do cinema. Realizou-se também o encontro do movimento associativo juvenil, bem como um debate sobre “O ASSOCIATIVISMO E OS 45 ANOS DO 25 DE ABRIL”.

Surgindo como uma novidade o festival recebeu na sua programação a realização de um conjunto alargado de debates pelo recinto, com temas tão diferentes como a “Inteligência Artificial”, “a Crise dos Refugiados”, a “Igualdade e Violência no Namoro”, o “Acesso ao Ensino Superior” e a “Acção Local para um Ambiente Global: perspectivas na região de Setúbal”.

O espaço da **Mostra Associativa**, dedicado a stands expositivos das estruturas com trabalho na área da Juventude, onde dão visibilidade à atividade, ao projeto e à visão de cada uma delas, contou com a participação e presença de cerca de 25 associações juvenis e outros projectos ligados à juventude da Região de Setúbal.

O **Arte em Liberdade**, espaço que contou com uma mostra de arte, teve por base a seleção dos vários trabalhos concorrentes ao concurso regional “Arte em Liberdade”. O concurso dinamizado na vertente das artes visuais (fotografia, desenho, pintura, gravura, ilustração, instalação e escultura) e dirigido a jovens artistas contou com dezenas de participantes, contribuindo para a promoção da criação artística e a fruição cultural, promovendo o trabalho dos jovens artistas da Região de Setúbal. O festival recebeu também na envolvente do espaço do Arte em liberdade uma iniciativa de pintura ao vivo de graffiti durante o sábado de manhã que contou com a presença de diversos artistas e a curiosidade de muitos visitantes do festival liberdade.

O **Desporto** contou com diversas modalidades e experiências que potenciaram o envolvimento dos visitantes nas várias atividades desportivas espalhadas pelo recinto com destaque para o slack line, a parede de escalada e o slide, o lasertag, os jogos tradicionais, entre outros.



A **Animação de Rua** foi constante durante os dias do Festival com a participação de vários jovens, destacando-se de entre outros a participação dos Karma Drums, da Escola Municipal de Música de Santiago do Cacém, da Sociedade Recreativa Filarmónica União Artística de Santiago do Cacém e dos Orquestra 7.

Por último destaca-se que esta edição contou com a dinamização de uma **zona de campismo**, que permitiu a mais de 3 centenas de jovens usufruir mais de perto do Festival, bem como a **promoção da utilização de transportes gratuitos** junto dos campistas e do público visitante do Festival Liberdade que contou com um serviço de vai e vem entre Vila Nova de Santo André, o recinto do Festival Liberdade e a Praia Montes Velhos assim como entre Setúbal e o recinto do Festival Liberdade.

Grupo de Trabalho Intermunicipal da Juventude

Procurando alargar o trabalho e a reflexão já dinamizada no contexto deste Grupo de Trabalho Intermunicipal, procurou-se aprofundar o trabalho na área da Juventude, nomeadamente sobre as linhas orientadoras no plano Municipal, Regional e Nacional.

Assim o Grupo de Trabalho Intermunicipal procurou, ainda que de forma muito embrionária, a partilha de experiências, o conhecimento de projetos dinamizados pelos municípios associados, as dificuldades e mais valias do trabalho realizado nesta área, os mecanismos de participação da juventude, a organização dos serviços municipais para a intervenção na área da Juventude, a abordagem sobre Planos Municipais de Juventude, o levantamento de interesses na área da Juventude, e a perspetiva de dinamização de um plano de formação para Técnicos na área da Juventude.



Comunicação, Formação e Modernização Administrativa

Comunicação

A AMRS continuou a desenvolver, em 2019, um conjunto de ações internas e externas de divulgação e promoção dos seus projetos e atividades. Destaca-se uma estratégia mais ativa nas redes sociais, com especial enfoque no *Facebook*, no *Instagram* e no *Youtube*. Além da permanente atualização do site institucional da AMRS, foi possível ainda a criação de dois novos sub-sites, dirigidos ao Festival Liberdade 2019 e à Rede Intermunicipal das Bibliotecas da Região de Setúbal.

No âmbito do Festival Liberdade 2019, foi implementada uma campanha publicitária digital, nas redes sociais, que decorreu nos meses de abril, maio e junho, especificamente direcionada para os Jovens da Região de Setúbal. Esta novidade resultou num crescente de seguidores das redes que nos permite agora promover o festival com maior facilidade.

Estabelecemos ainda parcerias com o Diário da Região e com a rádio Megahits no sentido da promoção dos projectos da AMRS.

A rede de painéis *outdoor* tem proporcionado a presença e afirmação da AMRS na Região, divulgando a mensagem da AMRS e dos seus associados, merecendo destaque, em 2019, “AMRS – Uma Região, Um Projeto... Melhor Futuro”, “Festival Liberdade” e “*Agenda Cultural Regional acontece*”

Formação e Qualificação dos trabalhadores dos Municípios associados

Em 2019 a AMRS - Associação de Municípios da Região de Setúbal realizou 14 ações de formação que Abrangeram um total de 282 formandos.

A escolha das ações realizadas foi feita com base nas necessidades indicadas pelos técnicos da formação das diversas Câmaras.



PLANO INTERMUNICIPAL
DE FORMAÇÃO PARA A REGIÃO DE SETÚBAL



Das 13 ações realizadas 7 foram dirigidas dirigida a Assistentes Operacionais/Auxiliares de Ação Educativa, e tiveram todas as vagas preenchidas. As restantes destinaram-se a Assistentes Técnicos e Técnicos Superiores.

Procurou-se sempre que as ações de formação abrangessem trabalhadores do maior número de Municípios possível.

A AMRS continuou os contactos com entidades da região com o objetivo de estabelecer acordos/parcerias para formação, de forma a suprir necessidades de formação para as quais não dispõe de recursos próprios.

AÇÃO DE FORMAÇÃO	Nº AÇÕES	Nº HORAS	DESTINATÁRIOS	TOTAL DE FORMANDOS
Regime jurídico dos serviços de abastecimento público de água, saneamento de águas residuais urbanas e de gestão de resíduos urbanos	1	7	TS/AT	22
Código do Procedimento Administrativo	1	14	TS/AT	22
Necessidades Educativas Especiais	7	42	Auxiliares de Ação Educativa	140
RGPD - Encarregado de Proteção de Dados	1	14	TS/AT	19
Aspetos Práticos da Lei de Proteção de Dados Pessoais	2	14	TS/AT	38
Documentos de Gestão para Bibliotecas	1	21	TS/AT	19
Marketing para Bibliotecas: Plano de Marketing, Comunicação e Redes Sociais	1	21	TS/AT	22



Desenvolvimento Regional

O debate sobre o futuro Quadro Comunitário de Apoio, e a procura permanente de soluções para aumentar o financiamento para a Península de Setúbal tem marcado fortemente a atividade institucional da AMRS.

A afirmação que a Região de Setúbal, se depara diariamente com níveis de investimento manifestamente insuficientes para fazer face às necessidades de desenvolvimento económico e social essenciais às suas populações, tem sido a temática levada pelos representantes da associação em todos os fóruns onde nos é possível participar.

De facto, verifica-se que nos últimos Quadros de Apoio, a Região de Setúbal não só não reduziu as disparidades geográficas com parte da AML como acentuou essas mesmas disparidades.

O próximo Quadro Comunitário de Apoio, tem de constituir-se como uma oportunidade de correção das desigualdades no território e na sociedade, cabendo ao Estado Português garantir os critérios justos para a aplicação de fundos no território nacional, destinados aos diversos eixos temáticos e às diversas regiões, encontrando respostas adequadas às regiões que por razões certamente diversas não atingiram ainda os objetivos de coesão. Mas caberá em última análise à Comissão Europeia garantir que os objetivos de Coesão, definidos por todos os Estados membros, são verdadeiramente atingidos, e pugnar em toda a sua ação pelo seu cumprimento.

Foi neste contexto que a AMRS e os seus municípios associados iniciaram em 2019 um conjunto de diligências junto de várias entidades para que se encontrem os caminhos para mitigar as desigualdades de crescimento e desenvolvimento em todo o país e em especial, na nossa região.

Nesse sentido, por solicitação da AMRS, foi realizada uma reunião com o Senhor Ministro do Planeamento, Nelson Souza, com a participação dos municípios da Península de Setúbal.





Nesta reunião, a AMRS e os seus municípios manifestaram as suas preocupações sobre o subfinanciamento da Península de Setúbal, e em particular através da distribuição das verbas provenientes dos Fundos Comunitários. O subfinanciamento é sentido por todos os sectores da comunidade: nos sectores produtivos, na atividade económica em geral, na requalificação do espaço urbano, que tem vindo a ser assumida quase em exclusivo pelos orçamentos municipais, ao contrário de outras regiões do país, com um nível de riqueza produzida idêntico ao da nossa região.

Participámos também num Workshop dedicado ao Desenvolvimento Local de Base Comunitária Rural (DLBC), promovido pela Associação de Desenvolvimento Regional da Península de Setúbal - ADREPES, em parceria com a Direção Regional de Agricultura e Pescas de Lisboa e Vale do Tejo- DRAPLVT e a Rede Rural Nacional-RRN, que teve lugar no Espaço Fortuna Artes e Ofícios, na Quinta do Anjo, em Palmela, onde a Secretária-Geral da AMRS, Sofia Martins apresentou uma reflexão sobre o tema “ A Importância da NUTS III- Península de Setúbal para o desenvolvimento da Região”, tendo dado a conhecer aos presentes, objetivos e oportunidades da nossa Região, sublinhando que “é necessário que seja feito um retrato fiel do desenvolvimento de cada região para que os a distribuição de fundos seja justa e acima de tudo que projete as potencialidades económicas de cada território, para que o seu desenvolvimento possa ser consolidado e sustentável.”



Por fim, marcámos presença no 2º Fórum Empresarial, organizado pela AISET - Associação da Indústria da Península de Setúbal, que decorreu em setembro, no Fórum Municipal Luisa Todi, em Setúbal, onde o Presidente do Conselho Directivo da AMRS fez parte do leque de oradores da sessão inaugural desta iniciativa.



Um dos temas a que deu especial enfoque, foi a necessidade urgente de combater e resolver as assimetrias sentidas em todo o território, e em especial na Área Metropolitana de Lisboa, que requer, para Rui Garcia, a alteração dos critérios de distribuição e aplicação dos Fundos Estruturais Europeus. Esta necessidade foi reiterada pelo vice-presidente da Câmara Municipal de Setúbal, Manuel Pisco.



Na sequência da tomada de posse do novo Governo e da nova composição da Assembleia da República, iniciou-se um conjunto de pedidos de audiências junto das várias entidades que poderão influenciar sobre o tema dos Fundos Comunitários para a Península de Setúbal. Nesse sentido foi solicitado audiências à Sra. Ministra da Coesão Territorial, aos grupos parlamentares da Assembleia da República, à Presidência da CCDR Lisboa Vale do Tejo e às Instituições da Comunidade Europeia.

A par das matérias dos Fundos comunitários para a Península de Setúbal tem a AMRS afirmado a necessidade imperativa da Península de Setúbal ser uma unidade territorial e administrativa mesmo que inserida na Área Metropolitana de Lisboa. O desaparecimento das duas NUTSIII da Área Metropolitana de Lisboa, a Grande Lisboa e a Península de Setúbal, criou um quadro ingerível, não tanto ao nível dos fundos comunitários, mas principalmente na organização administrativa do país.



Arrábida

ARRÁBIDA

BIOSFERA

A Associação de Municípios da Região de Setúbal, AMRS, a Câmara Municipal de Setúbal, a Câmara Municipal de Palmela, a Câmara Municipal de Sesimbra e o ICNF- Instituto de Conservação da Natureza e Florestas/Parque Natural da Arrábida encontram-se a preparar o processo de candidatura da região Arrábida a Reserva da Biosfera UNESCO.

Durante o ano de 2019, no âmbito desta candidatura, entre as várias atividades desenvolvidas, destacamos a realização do Ciclo de Workshops com Parceiros, que decorreram entre junho e outubro, em Palmela, Sesimbra e Setúbal, uma vez que, face às exigências do Programa MaB, as candidaturas são o reflexo do trabalho no território e do envolvimento com as comunidades locais e com os agentes económicos mais relevantes.



Num total de 6 workshops temáticos, que contaram com a participação de dezenas de parceiros relevantes para a construção de uma visão comum sobre o território Arrábida, visando identificar potencialidades, mas também ameaças, e construir um plano de ação com a participação de todos para o futuro.

Neste ciclo de iniciativas, foram colocadas questões aos parceiros, nomeadamente, (i) quais os valores que identifica na Arrábida e as principais ameaças a esses valores, (ii) que ideias



/projetos gostariam de ver concretizados na Arrábida e (iii) qual seria a vossa participação nos projetos acima referidos?

A realização deste conjunto de workshops temáticos com os parceiros, além de promover a divulgação da Candidatura da Arrábida a Reserva da Biosfera, serviu, sobretudo, para propiciar o envolvimento e o contributo efetivo das partes interessadas na construção deste processo.

Estes encontros, permitiram a participação de cerca **80 parceiros, de 74 entidades/empresas**, bem como, dirigentes e técnicos destas entidades, onde foi possível recolher propostas e contributos específicos e importantes para o desenvolvimento de algumas ideias e compromissos para as ações-âncora do Plano de Ação da futura Reserva da Biosfera – um propósito que pretende unir autoridades públicas e populações locais, em torno do desenvolvimento económico e humano sustentável neste território.



Foram recolhidos muitos contributos de ações e medidas a integrar no Futuro Plano de Ação, que será um instrumento fundamental de planeamento para o território da futura Reserva da Biosfera UNESCO, com ações concretas e executáveis, envolvendo de forma ativa as populações locais, com um horizonte de 3 anos, definindo responsabilidades, parcerias e fontes de financiamento.

Num cômputo geral, a promoção destes Workshops foi considerada muito positiva, pois permitiu promover a Candidatura junto das entidades que desenvolvem atividade na Região da Arrábida, nas mais diversas áreas e setores, potenciando o seu envolvimento e participação neste processo de candidatura, em especial, na construção do Plano de Ação da futura Reserva da Biosfera, cumprindo-se, assim, o propósito essencial e inicial.

A AMRS, com o objetivo de divulgar a candidatura da Arrábida Biosfera também participou no **Seminário "Arrábida – Reserva da Biosfera"**, realizado no âmbito do programa municipal **"Setúbal Resiliência +, Os dias da Segurança"**, numa organização conjunta da Câmara Municipal de Setúbal – Serviço Municipal de Proteção Civil e Bombeiros de Setúbal.



Estivemos presentes na 11ª edição da Observanatura, feira dedicada ao Turismo de Natureza e às diversas temáticas e competências do ICNF, sendo que mais uma vez foi dado destaque à marca Natural. PT, enquanto aposta estruturada na criação de uma rede de destinos de turismo de natureza que valorize e diferencie as Áreas Protegidas do continente. A nossa participação com um stand próprio reforçou o empenho na promoção e divulgação da candidatura da Arrábida a Reserva da Biosfera, junto dos produtores da Região e dos visitantes deste certame.

A Candidatura da Arrabida a Reserva da Biosfera esteve presente, como convidada, na 8ª Reunião do Comité Nacional para o Programa MaB da UNESCO, que decorreu no território da Reserva da Biosfera Transfronteiriça Tejo/Tejo Internacional.



Esta iniciativa incidiu na partilha de experiências (dos sucessos e insucessos), e práticas de trabalho, debate de ideias e na troca de conhecimento entre os gestores e representantes das dez Reservas da Biosfera e da Comissão Nacional da UNESCO presentes e ainda atores locais.

Participámos também na 9.ª Reunião desta Rede Nacional de Reservas da Biosfera, que decorreu na sede do ICNF, em Lisboa. Estas reuniões, com um cariz assente na partilha de experiências e debate, por forma a encontrar e fomentar soluções criativas e interdisciplinares para a temática da conservação da biodiversidade e do uso sustentável dos recursos naturais, almejando alcançar o máximo expoente do desenvolvimento sustentável.



Lançamento do Site Arrábida Biosfera

No âmbito do processo em curso, a AMRS, o ICNF e os Municípios de Palmela, Sesimbra e Setúbal, lançaram o novo site Arrábida, dedicado à Serra da Arrábida, à sua bio e geodiversidade e à invulgar confluência do rico património natural e cultural da Região, com belíssimas imagens que retratam a diversidade da Arrábida, bem como, todo o processo de Candidatura da Reserva da Biosfera Unesco.



O novo site pode ser acedido através do endereço <https://arrabida.amrs.pt/>



Setúbal Península Digital

O SPD, fruto da velocidade dos avanços tecnológicos, e para poder continuar a cumprir a sua função procurou responder a novos desafios dos municípios nesta área. Durante o ano de 2019 procurámos fazer um conjunto de reflexões para poder discutir esse inevitável “salto” que o SPD carece de dar. Nomeadamente no apoio técnico altamente qualificado, Disaster Recovery, e armazenamento de dados, matérias necessárias em todos os municípios subscritores deste projeto. Nessa sequência fizemos um investimento no reforço da nossa capacidade de armazenamento, com a aquisição de mais 48 TB de discos.

Do conjunto de reflexões efetuadas, iniciámos o levantamento de novas áreas de trabalho com vista ao desenvolvimento futuro deste projeto, nomeadamente:

- Disaster Recovery,
- Racionalização de comunicações, que possibilite a integração das comunicações de email, voz;
- Comunicações unificadas, que possibilite uma operação centralizada e obtenha redução de custos;
- Aquisição de licenciamento que pudesse servir vários municípios em simultâneo, como por exemplo (Exchange Server, SharePoint, CRM, SQL Server);
- Central de compras partilhada para aquisição de equipamento informático, disponibilização de serviços e plataformas tecnológicas comuns aos vários municípios, nomeadamente uma intranet partilhada, plataformas internet (portais, ISG, etc.);
- Cloud Computing, concebendo designadamente uma plataforma de cloud partilhada, com virtualização de servidores e implementação de ferramentas de BPM em modelo de SaaS.

Plataforma Tecnológica

- Migração do Servidor de E-mail para a versão "Exchange Server 2013"
- Upgrade Software:
 - Servidores Web, Bases de Dados, Anti Virus, Nagios e Moodle
 - Gestão, configuração e manutenção dos servidores virtuais, de domínio e de e-mail
 - Gestão e manutenção dos servidores Web, Anti Virus e de Bases de Dados
 - Gestão e manutenção dos servidores de Gestão (Ex: Nagios)



- Gestão diária de backups do Data Center, identificação/resolução de falhas, actualizações de software – HP Data Protector e renovação de tapes em fim de vida útil;
- Renovação de licenciamentos e contratos manutenção;
- Aquisição de discos para aumentar o espaço de armazenamento no Data Center disponibilizado aos municípios associados (Alcochete, Barreiro, Moita, Montijo, Palmela, Sesimbra, Setúbal) para guardarem um segundo backup da informação considerada crítica. Passámos de uma capacidade bruta de **31,2 TB** para **79,2 TB**;
- Gestão e suporte das Comunicações para os municípios MPLS e de Internet do SPD ;
- Análise de aquisições e renovação de licenciamentos, domínios e contratos de manutenção do Data Center;
- Gestão, configuração e manutenção da rede interna do Datacenter (Ex: Routing, Switching e Firewall);
- Elaboração de **Relatórios internos mensais** de Monitorização da Plataforma Tecnológica/Alojamento de Sites e Relatórios mensais de Monitorização da Plataforma Tecnológica/Alojamento de Sites, específicos para cada uma das Câmaras Municipais de Alcochete, Barreiro, Moita, Montijo, Palmela, Sesimbra e Setúbal. Foi também incluído nos relatórios, estatísticas relacionadas com os portais dos Serviços On-line;

Configuração e Alojamento na Plataforma Tecnológica, durante o ano de 2019, dos seguintes sites e outros serviços:

- Configuração e alojamento dos sites:
 - Barreiro Orçamento Participativo
 - Sesimbra Remove
 - Sesimbra Território Arrábida
 - Sesimbra SPE 2019 (Serviços e Projectos Educativos)
 - Sesimbra Formulários



- Instalação e Configuração dos Certificados SSL



- Servidores dedicados alojamento:
 - SIG Alcochete
 - SIG Barreiro
 - SIG Setúbal

Neste momento encontram-se alojados na Plataforma do Setúbal Península Digital cerca de 165 sites e subsites dos vários municípios e de outras entidades da região.

Rede Camarária em Banda Larga

Gestão e suporte aos municípios do projecto Rede Camarária Banda Larga, assegurando a manutenção tanto dos equipamentos activos como dos passivos.

Pontos Públicos de acesso à Internet

Continuou-se a assegurar a monitorização, gestão e reparação dos pontos de acesso existentes (quiosques e hotspots).

Monitorização Redes e Servidores

Na sequência da aquisição da ferramenta NAGIOS, que permite a monitorização da rede e dos servidores, continuou-se, durante o ano de 2019, a promover junto dos municípios associados as suas potencialidade. Esta ferramenta já se encontra disponível em todos os municípios.

Serviço de suporte e Help-Desk aos Municípios

Foram prestados aos Municípios associados serviços de suporte e colaboração em algumas áreas, de onde destacamos Redes e VoIP, servidores de domínio (DNS), E-mail e Nagios.

Governo Eletrónico Local

Sítios Internet Autárquicos

Em 2019 a AMRS continuou a prestar serviços aos municípios associados no âmbito da sua presença na Internet, aproveitando as potencialidades do gestor de conteúdos instalado na sua plataforma, desenvolvendo os seguintes sites:

- Festival Liberdade 2019
- Rede Intermunicipal das Bibliotecas



- FIG – Festival Internacional de Gigantes
- Serviços Sociais dos trabalhadores das autarquias do Município da Moita



A AMRS continuou a prestar serviços e apoio técnico aos seus associados, maximizando as potencialidades do gestor de conteúdos.

Destacam-se entre outros:

- Criação e parametrização de áreas reservadas.
- Parametrização de newsletters.
- Desenvolvimento de modelos para disposição de notícias.
- Implementação de zonas com informação de audioguia para participação na BTL (ano 2019 – Audioguia do Gaió, Rosário e Sarilhos Pequenos) no site da Câmara Municipal da Moita.
- Implementação de ligações seguras em sites (https).
- Adequação de formulários ao Regulamento Geral de Protecção de Dados.
- Desenvolvimento de integração da função notícia no destaque grande do site da Câmara Municipal de Palmela. Conversão de destaques estáticos para notícias dinâmicas.
- Implementação de georreferenciação nos eventos da Agenda Regional Acontece.
- Implementação de nova área para acesso a app Agenda na Apple e Android – Agenda Regional Acontece.

Serviços Online

Em 2019 prosseguiu-se os trabalhos de adequação das imagens dos portais de serviços online às imagens dos sites institucionais e à sua integração com os *backoffices* das Câmaras Municipais (AIRC, Medidata e ANO Software).

Procedeu-se a melhorias de algumas funcionalidades de *backoffice* de Serviços Online em todos os portais e manteve-se o apoio aos técnicos que trabalham com estes *backoffices*.



Câmara Municipal de Palmela

Desenvolvimento de novo Portal de Serviços Online de Palmela, com novo layout e funcionalidades de integração com os serviços dos diferentes fornecedores das aplicações de backoffice da autarquia.

Implementação de novos formulários de águas adequados ao Regulamento Geral de Protecção de Dados.

Câmara Municipal do Barreiro

Implementação de alterações ao funcionamento de registo de Municípios.

Desenvolvimento e disponibilização de novos formulários de serviço de águas: Adesão à Fatura Eletrónica, Autorização de Débito Direto, Pedido Serviço Corrente, Pedido Cessação Contrato Água.

Agenda Cultural Regional *acontece*

Desenvolvimento e disponibilização de um site, versões desktop e responsiva, de forma a poder ser consultado em todo o tipo de dispositivos, e uma aplicação para telemóvel, disponível nas plataformas Android e IOS.

Certificados Digitais – Servidor Web

Em virtude de alterações a nível de utilização do serviço de registo/autenticação com Cartão do Cidadão da entidade AMA e da obrigatoriedade de os Portais Serviços Online utilizarem o protocolo https (ligação segura), tratámos da emissão dos certificados digitais para todos os Municípios da Região (Alcochete, Barreiro, Moita, Montijo, Palmela, Setúbal e Sesimbra)

Estes certificados servem não só para os portais de serviços on-line como para os sites institucionais dos municípios associados.

A equipe do SPD assegura que estes certificados estejam sempre actualizados, através da sua renovação de 3 em 3 meses.

AMRS

- Projecto Backups Documentos Internos para o SPD
- Proposta Bibliosoft RIBRS (Rede Intermunicipal de Bibliotecas da Região de Setúbal)
- Instalação da nova versão do software de gestão de bibliotecas PRISMA (CDI e MAEDS)
- Suporte informático aos utilizadores
- Suporte às aplicações AIRC (SGP, SCA, SGT, SIC, TAX e SGD)
- Gestão, configuração e manutenção da rede da AMRS (Ex: Routing, Switching e Firewall)
- Gestão, configuração e manutenção do servidor AIRC



Quinta de São Paulo

A **Quinta de São Paulo** ao longo destes anos tem vindo a afirmar-se no âmbito dos Projetos Intermunicipais da Região. Com os seus diferentes projetos perfeitamente consolidados junto dos municípios associados e da população em geral, com um reforço das infraestruturas da quinta e da sua manutenção, tem se manifestado como um polo de crescimento permanente e um contributo para reforçar a oferta da AMRS. A Quinta de S. Paulo é hoje um projeto sólido.

Quinta Pedagógica

O projeto **Quinta Pedagógica de S. Paulo** mantém-se como uma oferta pedagógica riquíssima para o desenvolvimento do trabalho das nossas escolas. O trabalho da equipa afeta a este projeto divide-se em três linhas complementares de trabalho: as visitas à **Quinta Pedagógica**, o desenvolvimento de atividades com o Caderno da Quinta e por fim a visita da AMRS às escolas com a **Quinta nas Escolas**.

A equipa afeta a este projecto tem vindo a aprofundar, não apenas os conteúdos pedagógicos, mas principalmente a efectiva articulação desses conteúdos com os currículos pedagógicos dos diferentes anos do nosso publico alvo. Desta forma, foram desenvolvidas formações internas com vista a uma reestruturação da oferta pedagógica já a começar no ano lectivo de 2020/21.

No ano de 2019 visitaram a Quinta Pedagógica cerca de 4100 crianças e jovens de toda a região, um número idêntico ao que tem sido os registos dos últimos anos. No entanto, este projeto, continua a estar muito dependente das condições atmosféricas, fazendo com que o nosso calendário se encontre lotado nos meses de Março, Abril, Maio e Junho. Os meses de Setembro, Outubro e Novembro têm uma ocupação de 70%, ficando os meses de Dezembro, Janeiro e Fevereiro a rondar os 40% a 50% de ocupação.

O Caderno da Quinta é distribuído gratuitamente a cada criança e jovem que visita a Quinta a partir do 1º ciclo. Uma ferramenta essencial não apenas para quem explora e se interessa pelo meio onde vive, mas também, enquanto ferramenta de interacção no projeto a Quinta nas escolas, projeto esse que se tem revelado um sucesso. Foram realizadas 41 visitas às escolas somando um total de 820 crianças e jovens. Este projecto é desenvolvido apenas por um técnico, ele também responsável pelo projecto Quinta Pedagógica. Para o crescimento deste projeto seria necessário reforçar a equipa afeta à Quinta Pedagógica.



Conventos de Alferrara

Ambos os espaços se têm afirmado junto dos associados e munícipes da Região de Setúbal. No entanto tivemos um ano de 2019 bastante interessante ao nível da utilização destes dois espaços.

Em especial no Convento de S. Paulo, pela intervenção feita em 2016/2017 que permitiu a sua parcial reconversão tem permitido à região contar com mais um espaço cultural e de reflexão. Foram feitos debates, concertos, apresentações, gravações de filmes e de álbuns, e muito mais atividades que revelaram o potencial de um espaço que pode e deve ser apropriado por todos nós. A título de exemplo foi estabelecido um protocolo com o Festival de Teatro de Setúbal para receber no Convento de S. Paulo a sua abertura até 2021, tendo sido 2019 o primeiro ano desta parceria. Ou a procura destes espaços para outras práticas, como por exemplo a utilização para cenário cinematográfico ou de publicidade, destacando-se as gravações para uma longa metragem de Manuel Mozos no Convento dos Capuchos.

Ao nível das visitas aos Conventos de Alferrara, 2019 revelou-se um ano de crescimento, tendo sido realizadas **42 visitas, com cerca de 420 participantes**. A acrescentar a este calendário regular de visitas recebemos inúmeros pedidos por parte de autarquias, e de entidades públicas e privadas.



Na procura de continuar a intervenção nestes espaços, foi efectuado o projecto para abastecimento de água para o Convento de São Paulo, com água do furo da Quinta de S. Paulo, e iniciado o processo de implementação do mesmo. Esta medida permitirá maior segurança nestes espaços, nomeadamente no combate a incêndios e na realização de trabalhos de reconstrução e restauro sem recorrer à rede pública e o início da actividade paisagística na envolvente do Convento.



Quinta de São Paulo

A Sala de Formação da Quinta de S. Paulo continua a ter a sua utilização regular como espaço dos Grupos de Trabalho Intermunicipal quer de técnicos, quer de eleitos, mas também como espaço de trabalho para reuniões organizadas pelos municípios associados ou outras entidades pública.

Quanto ao espaço global da Quinta registou-se, por parte dos associados, um aumento de pedidos para usufruto do espaço como espaço de lazer. Destacam-se o intercâmbio realizado entre o município de Palmela e Cantanhede que trouxe mais de 300 participantes à Quinta, num dia cheio de actividades. Ou ainda o município de Alcácer do Sal que realizou na quinta o seu habitual acantonamento anual, onde cerca de 80 crianças do projeto “oficina da Criança” realizaram várias actividades durante dois dias.

As manutenções da Quinta são regulares, com especial destaque para a proteção dos incêndios rurais e florestais, onde se incluem a manutenção de trilhos e acessos, as desmatações e manutenção de faixas verdes. Os prados de regadio e sequeiro foram percentualmente renovados assim como os sistemas de rega.

A proteção e cuidado dos animais da Quinta que requerem atenção diária têm sido também alvo de parte substantiva do nosso trabalho na Quinta de S. Paulo.

Por último, lançámos um projeto inovador na tentativa de produzir trigo de Barbela. Nesse sentido foi implementada uma nova cultura experimental em duas frações da Quinta, perfazendo uma área de 2/3 de hectare. Esta cultura de trigo barbela, uma espécie ancestral de trigo sem qualquer intervenção genética e química, permitirá, em caso de sucesso, fornecer a farinha necessária à produção de pão nas visitas da Quinta Pedagógica e uma grande parte de forragem para os animais.



CEA - CENTRO DE ESTUDOS ARQUEOLÓGICOS

Arqueologia da Arrábida

Castro de Chibanes – Palmela

Desenvolvimento das actividades anuais de limpeza e conservação da Jazida.

Prosseguimento dos trabalhos laboratoriais de tratamento, restauro, desenho e inventário deste importante arqueossítio.

Complexo romano de salgas de peixe do Creiro – Arrábida

Continuação das actividades anuais de limpeza, e conservação da jazida, que está sujeita a forte pressão antrópica, recebendo durante a estação balnear muitas dezenas de milhares de visitantes.

Relatórios Arqueológicos

Duarte, S.; Tavares da Silva, C.; Coelho-Soares, A. (2019) – *Relatório final da intervenção arqueológica da Rua Arronches Junqueiro, 32-34, Setúbal.*

Soares, J. (2019) - *Chibanes no Contexto da Arqueologia da Península da Arrábida. Projecto Cib/ 2012-2015.* Relatório da intervenção Arqueológica de 2016-2017.

Soares, J. (2019) - *Relatório da Intervenção arqueológica da Rua Vasco Soveral, 8-12 (Setúbal).*

Conferências/Congressos

Mesa Redonda “A arqueologia em inovação num Portugal em transformação (anos 60 e 70 do século XX)

Associação dos Arqueólogos Portugueses e Museu Arqueológico do Carmo.



Colóquio Internacional de Homenagem a Michael Kunst e o Calcolítico do Extremo Ocidente Peninsular: Em Torno do Castro do Zambujal (Torres Vedras)

Câmara Municipal de Torres Vedras e Instituto Arqueológico de Madrid

Participação com a comunicação "*A cerâmica na sequência do Castro de Chibanês (Palme-la)*"



EAA - 25TH Annual Meeting of the European Association of Archaeologists (Berna)

Organização da sessão "*Gender and Other Barriers: Archaeological Perspectives*"; esta participação integra-se na filosofia do Centro de Estudos Arqueológicos do MAEDS em se focar na perspectiva de Arqueologia Social, tendo presente as preocupações que atravessam a sociedade contemporânea:

http://maeds.amrs.pt/images/2019/agosto/EAA_GENDER.pdf

Colóquio Internacional "Megalitismo e Metalurgia no Alto Algarve Oriental"

Museu Municipal de Loulé e Faculdade de Letra da Universidade de Lisboa (UNIARQ).

Participação com a conferência "*Contribuição para o conhecimento dos povoados calcolíticos do Baixo Alentejo e Algarve: 43 anos em perspectiva*",

http://maeds.amrs.pt/images/2019/novembro/Programa_vsg.pdf





Seminário "De Ilipa a Munda. Guerra y Conflito en El Sur de Hispania"

Universidade de Sevilha e Faculdade de Letra da Universidade de Lisboa (UNIARQ).

Participação com a comunicação *"O Castro de Chibanes nos meandros da conquista romana"*,

http://maeds.amrs.pt/ima.../2019/novembro/sevilha_programa.jpg



Arqueologia em Construção

Faculdade de Letra da Universidade de Lisboa (UNIARQ).

Participação com a comunicação *"Território Neolítico de Alvalade-Sado. Da Escavação ao Museu"*



PROJECTOS

ARQ—Arrábida Arqueológica

Arrábida da Pré-História recente ao Período Romano: Chibanes, Pedrão e Creiro.

E, Dezembro de 2019 foi submetido um novo projecto de investigação do CEA-MAEDS em torno da Arrábida Arqueológica, à Direção Geral de património Cultural, com





a direção e envolvimento de toda a equipa do CEA-MAEDS e especialistas convidados.

INDICADORES DE PRODUÇÃO CIENTÍFICA

Artigos publicados em revistas nacionais

Pimenta, J.; Tavares da Silva, C.; Soares, J.; Pereira, T. R. (2019) – Revisitando o espólio das escavações de A. I. Marques da Costa em Chibanes: os dados Proto-Históricos e Romano-Republicanos. *Ophiussa*. 3, p. 45-79.

http://maeds.amrs.pt/informacao/PUBLICACOES/2019/PIMENTA_LQ.pdf

Soares, J.; Fernandes, L.; Tavares da Silva, C.; Pereira, T. R.; Duarte, S.; Coelho-Soares, A. (2019) – Preexistências de Setúbal: intervenção arqueológica na Rua Vasco Soveral 8-12 *Ophiussa*. 3, p. 155-183.

http://maeds.amrs.pt/informacao/PUBLICACOES/2019/SOARES_LQ.pdf

Soares, J.; Tavares da Silva, C.; Duarte, S.; Pereira, T. R.; Soria, V. (2019) – Aspectos da presença militar romano-republicana no castro de Chibanes (Palmela). In *Revista Portuguesa de Arqueologia*, vol. 22, p.79-93.

Soares, J.; Valério, P.; Soares, A.M.S.; Araújo, M.F. (2019) - O depósito metálico de Agro Velho - Montalegre e a sua relação com o Sudoeste Peninsular (?). In Soares, J., Pinto, I., Tavares da Silva, C. (coord.) – *Actas do IX Encontro de Arqueologia do Sudoeste Peninsular: Do Paleolítico ao período Romano Republicano* (Setúbal Arqueológica, 18). Museu de Arqueologia e Etnografia do Distrito de Setúbal/Associação de Municípios da Região de Setúbal, p. 97-104.

http://maeds.amrs.pt/informacao/setubalarqueologica/setubalarqueologica18/10_Agro_Velho.pdf





Valério, P.; Araújo, M. F.; Soares, A. M. S.; Soares, J.; Tavares da Silva, C. (2019) - Os metais das necrópoles de cistas de Casas Velhas (Melides) e da Provença (Sines). O encontro de antigas e novas tecnologias no Bronze Pleno do Sudoeste. In Soares, J., Pinto, I., Tavares da Silva, C. (coord.) – *Actas do IX Encontro de Arqueologia do Sudoeste Peninsular: Do Paleolítico ao período Romano Republicano* (Setúbal Arqueológica, 18). Museu de Arqueologia e Etnografia do Distrito de Setúbal/Associação de Municípios da Região de Setúbal, p. 89-96.

http://maeds.amrs.pt/informacao/setubalarqueologica/setubalarqueologica18/9_Valerio_et_al.pdf

Tavares da Silva, C.; Soares, J.; Duarte, S.; Pereira, T. R.; Coelho-Soares, A.; Sorã, V. (2019) – Castro de Chibanes (Palmela): Trabalhos arqueológicos de 2012 a 2017. In Soares, J., Pinto, I., Tavares da Silva, C. (coord.) – *Actas do IX Encontro de Arqueologia do Sudoeste Peninsular: Do Paleolítico ao período Romano Republicano* (Setúbal Arqueológica, 18). Museu de Arqueologia e Etnografia do Distrito de Setúbal/Associação de Municípios da Região de Setúbal, p.215-246.

http://maeds.amrs.pt/informacao/setubalarqueologica/setubalarqueologica18/19_Chibanes.pdf

Soares, J.; Valério, P.; Soares, A.M.S.; Araújo, M.F. (2019) - O depósito metálico de Agro Velho - Montalegre e a sua relação com o Sudoeste Peninsular (?). In Soares, J., Pinto, I., Tavares da Silva, C. (coord.) – *Actas do IX Encontro de Arqueologia do Sudoeste Peninsular: Do Paleolítico ao período Romano Republicano* (Digital, 6), p.112-121.

<https://impactum-journals.uc.pt/digital/article/view/7664>




Valério, P.; Araújo, M. F.; Soares, A. M. S.; Soares, J.; Tavares da Silva, C. (2019) - Os metais das necrópoles de cistas de Casas Velhas (Melides) e da Provença (Sines). O encontro de antigas e novas tecnologias no Bronze Pleno do Sudoeste. In Soares, J., Pinto, I., Tavares da Silva, C. (coord.) – *Actas do IX Encontro de Arqueologia do Sudoeste Peninsular: Do Paleolítico ao período Romano Republicano* (Digital, 6), p.101-111.

<https://impactum-journals.uc.pt/digital/article/view/7663>



Tavares da Silva, C.; Soares, J.; Duarte, S.; Pereira, T. R.; Coelho-Soares, A.; Soria, V. (2019) – Castro de Chibanes (Palmela): Trabalhos arqueológicos de 2012 a 2017. In Soares, J., Pinto, I., Tavares da Silva, C. (coord.) – *Actas do IX Encontro de Arqueologia do Sudoeste Peninsular: Do Paleolítico ao período Romano Republicano* (Digital, 6), p.254-282.

<https://impactum-journals.uc.pt/digital/article/view/7674/6029>



Soares, J.; Tavares da Silva, C. (2019) - Vestígios de Domus na Setúbal Romana. In Bento, C.; Pinho, I.; Coutino, J. (coord.) – *Património Arquitectónico Civil de Setúbal e Azeitão*, p.11-21.

http://maeds.amrs.pt/informacao/PUBLICACOES/2019/01_Joaquina%20Soares_Carlos%20Tavares%20da%20Silva.pdf



Publicações do MAEDS

SETÚBAL ARQUEOLÓGICA, VOL. 18

Edição da revista Setúbal Arqueológica, vol. 18 dedicada às *Actas do IX Encontro de Arqueologia do Sudoeste Peninsular*.

Conservação/restauro, inventário e classificação de espécimes museológicos

As actividades em epígrafe são inerentes às rotinas museológicas. De destacar:

Conservação e restauro com reconstituição total e/ou parcial de materiais arqueológicos do Castro de Chibanes (Palmela); Castro da Rotura (Setúbal); Rua Vasco Soveral (Setúbal); Rua Francisco Augusto Flamengo (Setúbal); Travessa Frei Gaspar (Setúbal); Fornos Romanos da Herdade do Pinheiro (Alcácer do Sal); Gaspeia (Santiago do Cacém); Anta de Enxacafres (Santiago do Cacém).



Lavagem, inventário, classificação e desenho técnico arqueológico dos materiais arqueológicos (cerâmica, fauna, artefactos metálicos e líticos) provenientes das seguintes intervenções arqueológicas: Chibanes (Palmela); Castro da Rotura (Setúbal); Museu de Alvalade (Santiago do Cacém) e Gaspeia (Santiago do Cacém).

MAEDS - Difusão Cultural

Exposições Temporárias

Exposição "Corona Borealis. Ticiano Revisitado"

Pintura e vídeo de Eduardo Carqueijeiro.

Exposição "Memória & Esquecimento"

Data: 16 Fevereiro a 16 Março

Visitantes: 577

Gravura de Margarida Lourenço e Fotografia de Rosa Nunes

Exposição "LUZ/ÁGUA" Instalação

Por Ana Hatherly, Albertina Sousa, Irene Buarque, Marta Caldas e Raquel Melgue.

Organização conjunta com a *cooperativa Diferença*






Exposição Bio-bibliográfica “O CANTADOR DE SETÚBAL ANTÓNIO MARIA EUSÉBIO (O CALAFATE) - 1819-1911”. COMEMORAÇÕES DO BICENTENÁRIO DO SEU NASCIMENTO

Organização MAEDS com colaboração da Câmara Municipal de Setúbal e Rotary Club de Setúbal.

António Maria Eusébio viveu em um dos séculos de ouro de Setúbal. A Setúbal liberal, anarco-sindicalista, republicana, piscatória e operária, mas sobretudo porto (a) aberto(a) aos ventos de mudança. Nasceu (15/12/1819) quando o país se libertava do espartilho do “Antigo Regime”, aderindo à Revolução Liberal, com seus avanços e recuos; sentiu nas suas pobres infância e juventude, de filho de pescador, o sopro da morte trazida pela guerra civil entre liberais e absolutistas e pela cólera morbus de 1833, que por pouco não lhe ceifava a própria vida.



Exposição de Arte Contemporânea "Let me tell you about..."

MAEDS - Museu de Arqueologia e Etnografia do Distrito de Setúbal/AMRS - Associação de Municípios da Região de Setúbal e Sociedade Nacional de Belas Artes.

Artistas convidados: Ana Lima Netto/ Jaime Silva/Maria Gabriel/Rosa Nunes

Artistas emergentes - Alunos do Atelier Experimental 2015/26 - S.N.B.A.:

Ana Costa Gomes/ Ana Wever/Antonieta Martinho/António Ventura/Clara Nunes/Dália Vale Rêgo/ Eunice Lopes/Gilda Carmona/Helena Vantache/ Ilda Felizardo/ Isabel Ceia/ Joaquim Silva Dias/ Luísa Freitas/Manuela Ducla Soares/Nani Valente/Rosa Areias.





Outros Eventos

Conferência "Baco e Ariadne: Perenidade

Pelo Prof. Doutor Nuno Simões Rodrigues (Faculdade de Letras Universidade de Lisboa).



Finissage da exposição "Corona Borealis. Ticiano Revisitado"

Encerramento da exposição com momento cénico criado por Alberto Pereira, Alexandre Murtinheira, Eduardo Carqueijeiro e Salvador Peres.



As Histórias por detrás da Arte

O MAEDS participou no programa cultural de Janeiro/Fevereiro organizado pela Associação Cinematográfica 50 Cuts.



Lançamento da Revista MUSA vol. 5



O volume 5 da Revista MUSA - Museus, Arqueologia e Outros Patrimónios, dedicado à temática da Arqueologia Urbana e História Local. Actas do Encontro de Homenagem a Almeida Carvalho, lançado no dia 23 de Fevereiro, contou com a apresentação de Catarina Coelho e com as intervenções de Rui Garcia e Joaquina Soares.

Março Mulher 2019


Evocação Ana Hatherly

Por Fernando Aguiar, Gabi Buarque, Isabel Carlos, Irene Buarque, Paulo Pires Vale



"DO PENSAMENTO À ACÇÃO. Movimento Democrático de Mulheres (MDM)"

Com Dra. Regina Marques e Joana Tomé.





“Feminismo e Arqueologia”

Mesa redonda de debate com a participação de Jacinta Bugalhão e Joaquina Soares.



Dia Internacional dos Museus

“Chibanes Lugar de Memória”

O Castro de Chibanes, de grande acessibilidade, oferece-se como um Lugar de Memória colectiva da maior importância.

A sua longa diacronia permite percorrer um trajecto da nossa Pré-história, Proto-história e Período Romano Republicano, desde há cerca de 5000 anos até há cerca de 2000 anos.

O Castro de Chibanes, Monumento de Interesse Público, tem sido objecto de escavações e estudo pelo MAEDS/AMRS e nele é possível observar a sobreposição de três fortificações: calcolítica, sidérica e romano-republicana.

Organizámos um dia aberto destinado a mostrar a todos os públicos interessados esta parcela do nosso património cultural.





Apresentação da 2ª Antologia a Casa da Poesia - Homenagem a António Maria Eusébio, O Poeta Calafate, nos 200 Anos do seu Nascimento.

Casa da Poesia de Setúbal e MAEDS/AMRS.

Jornadas Europeias do Património 2019

O MAEDS participou nas Jornadas Europeias do Património 2019, no dia 28 de Setembro, com duas actividades:

PEDDY PAPER "À descoberta da vida e obra do cantador de Setúbal António Maria Eusébio (O Calafate) 1819-1911":



FINISSAGE exposição "Luz Água": Ana Hatherly | Albertina Sousa | Irene Buarque | Marta Caldas | Raquel Melgue



VISITAS-OFFICINAS

Visita – Oficina "O Baú do Tempo"

Esta oficina teve como ponto de partida uma visita à exposição "Memória & Esquecimento" de Margarida Lourenço e Rosa Nunes. Através das artes plásticas exploraram-se conceitos como o património, o tempo e a natureza.



Oficina de Natal "Construção de Prendas Inspiradas nas Exposições do MAEDS"

A oficina de Natal começou com uma visita guiada ao MAEDS, os participantes fizeram alguns registos fotográficos e em desenho que foram o ponto de partida para a construção das prendas de Natal.





Oficina de arte experimental "Exploradores Visuais"

Para grupos escolares

Após uma visita guiada à exposição "Let me tell you about..." os participantes foram desafiados a criar as suas obras, explorando assim as suas capacidades criativas.



Oficina "CONSTRUÇÃO DE FANZINES SOBRE OS DIREITOS DA CRIANÇA"

Actividade integrada no Programa Regional de Comemorações do 30º Aniversário da Convenção sobre os Direitos da Criança.

Ateliers de Verão 2019

"Anima os teus Direitos"

Criação de uma animação em Stopmotion, tendo como inspiração os Direitos das crianças.

Atelier gratuito - Actividade integrada no programa regional de Comemorações do 30º Aniversário da Convenção sobre os Direitos da Criança, organizado pela Associação de Municípios da Região de Setúbal.

"Os cinco sentidos"

Série de experiências sensoriais com o objetivo de estimular os cinco sentidos, através da música, escrita, expressão corporal, jogos e expressão plástica.

"Museu criativo"

Partindo da exploração das colecções e exposições temporárias do MAEDS, os participantes elaboraram novas interpretações através da criação de marionetas, personagens e histórias.





Atelier "LUZ/ÁGUA"

Os pequenos artistas tiveram oportunidade de explorar e de conhecer os artistas da exposição "Luz/Água".

Foram elaborados trabalhos de escultura em cartão, colagens, pinturas, desenhos e poesias visuais.



Museu de Arqueologia e
Etnografia do
Distrito de Setúbal

ATELIER DE ARTES PLÁSTICAS PARA CRIANÇAS "LUZ ÁGUA"

16 E 17 ABRIL/10H00-12H00
PÚBLICO ALVO: 7 AOS 13 ANOS
10 EUROS (MATERIAL INCLUÍDO)

Os pequenos artistas terão oportunidade de explorar e de conhecer os artistas da exposição "Luz Água". Serão elaborados trabalhos de escultura em cartão, colagens, pinturas, desenhos e poesias visuais.

Inscrições e informações:
SERVIÇO EDUCATIVO
Tel.: +351 265 239365 / 939553004
E-mail: maeds@amrs.pt
<http://maedsamrs.pt>
<http://maedsventosactividades.blogspot.pt/>

AMRS
MAEDS

Atelier "Visitas Desenhadas"

Os participantes a descobriram o MAEDS através do desenho. Pelo caminho houve tempo para adquirir conhecimentos sobre artefactos ligados às actividades tradicionais de pesca, recolocção, salicultura, criação de gado, agricultura, fiação e tecelagem, arte popular e artesanato rural e urbano.



O MUSEU VAI À ESCOLA...

Escola Básica 2+3 de Aranguês (Setúbal)/Escola Básica 2+3 Luís Mendonça Furtado (Barreiro)/Escola Secundária Sebastião da Gama (Setúbal)/Escola Alfredo Reis Silveira (Seixal)/Escola Básica 2+3 Hermenegildo Capelo (Palmela)/Escola Básica 2+ da Cruz de Pau.





EXPOSIÇÕES ITINERANTES

«Figuras Populares e Ocupações Tradicionais de Setúbal " Aguarelas de Nuno David



Visitas guiadas ao Centro Histórico de Setúbal

Continuação do projeto “Visitas Guiadas ao Centro Histórico de Setúbal” com este ano um numero de 660 participantes entre participantes individuais e de várias entidades que aderiram ao projecto entre eles destacam-se: Colégio Santa Ana – Salesianas (Setúbal)/Escola Básica 2+3 Hermenegildo Capelo (Palmela)/Centro Paroquial do Pinhal Novo/ACM (Setúbal)/IEFP (Setúbal)/Escola Básica 2+3 do Bocage (Setúbal)/Colégio do Centeio (Setúbal)/Escola D. Manuel Martins (Setúbal)/ATL-LATI (Setúbal)/Divisão de Educação e Intervenção Social da Câmara Municipal de Palmela/Escola de Hotelaria e Turismo de Setúbal.

Visitas guiadas a Sítios Arqueológicos

“Estuário do Sado - navegando pela rota do Património Natural e Cultural” a bordo do Galeão Maravilha Sado

Organização: Liga para a Protecção da Natureza e Museu de Arqueologia e Etnografia do Distrito de Setúbal - Associação de Municípios da Região de Setúbal (MAEDS/AMRS).

Visita ao Castro de Chibanes

Participantes: Estudantes da Universidade de Frankfurt, acompanhados por Michael Kunst e Rüdiger Krause da Universidade referida e por Ana Catarina Sousa da Universidade de Lisboa.





ADMINISTRAÇÃO GERAL E FINANÇAS

A área de administração geral e finanças é composta pelos setores de contabilidade e património, aprovisionamento, tesouraria, recursos humanos e expediente, arquivo e serviços gerais. Foram cumpridas as normas e os regulamentos internos em vigor, em todos os procedimentos administrativos desenvolvidos nos referidos setores. Foram igualmente asseguradas as funções elencadas para esta área, inserida na Estrutura Orgânica dos Serviços da AMRS.

No setor de contabilidade e património iniciou-se, pela primeira vez, a contabilidade de custos, que apesar de ainda elementar, permitiu a atribuição de custos diretos aos bens e serviços escolhidos: Apoio à Gestão Autárquica; Educação – Kid's Guernica e Agenda do Professor; Cultura – Património Cultural, Agenda Cultural Regional e Festival Liberdade; Formação e Modernização Administrativa – Comunicação e Formação; Desenvolvimento Regional – Geral e Arrábida; Quinta de S. Paulo – Geral, Quinta Pedagógica e Conventos; MAEDS – Museu de Arqueologia e Etnografia; SPD – Setúbal Península Digital.

Os custos indiretos de bens e serviços estão refletidos em 2019 apenas na função 111 – Administração Geral, uma vez que estando em transição o sistema contabilístico optou-se por não adquirir o módulo do POCAL que permitiria distribuir estes custos pelos bens e serviços.

Em 2020, está perspetivada a aquisição de software aplicacional (OAD – Obras por Administração Direta) da AIRC, que, já em SNC-AP, irá permitir melhorar os resultados da contabilidade de gestão, contribuindo assim para uma melhor tomada de decisões dos órgãos de gestão da AMRS.

Foi finalmente concluído o processo de transição do atual Sistema Contabilístico para a Administração Local (POCAL) para o Sistema Contabilístico para as Administrações Públicas (SNC-AP), com entrada em vigor a 1 de janeiro de 2020.

No setor de Aprovisionamento foram elaborados **vinte e cinco processos de adjudicação**, (nove por consulta prévia e dezasseis por ajuste direto) todos no âmbito da legislação em vigor para a contratação pública (CCP), no total de € 389.591. Destes, vinte e três processos são de fornecimento de bens e serviços, nomeadamente, serviços de auditoria e certificação das contas, assessoria contabilística, investigação arqueológica, transferência de competências na área da educação e serviços jurídicos, no total de € 365.368 e dois de fornecimento de bens de capital, no valor de € 24.223, relativos à aquisição de sistema de cópias de Segurança de



Dados Informáticos e licenciamento da Base de Dados, ambos em projetos do Setúbal Península Digital (SPD).

No setor de tesouraria foram asseguradas todas as orientações financeiras definidas superiormente e executadas as tarefas que lhe estão atribuídas, incluindo, a gestão do plano de tesouraria, permitindo acompanhar com rigor a execução financeira dos maiores projetos e atividades desta Associação.

No setor dos serviços de expediente, arquivo e serviços gerais, foi assegurado o controlo de existência de bens do economato, necessários ao desenvolvimento das atividades da AMRS, bem como as tarefas inerentes ao registo de entradas e saídas de correspondência e documentos, através do Sistema de Gestão Documental.

Em 2019, resultante da implementação em pleno do software aplicacional na área do SIADAP, foram cumpridas as regras do diploma que veio descongelar as promoções e progressões de todos os trabalhadores em condições de verem alteradas as suas posições remuneratórias, dando cumprimento à lei n.º 66-B/2009, de 28/12, com todas as alterações legislativas que lhe foram introduzidas.

Em 31 de dezembro de 2019, a AMRS tinha ao seu serviço 36 trabalhadores com contrato de trabalho em funções públicas por tempo indeterminado, distribuídos pela Sede, Setúbal Península Digital, Quinta de S. Paulo e Museu de Arqueologia e Etnografia.

No ano de 2019, não foi possível alargar um plano de formação profissional destinado a todos os trabalhadores da AMRS, mas, cinco trabalhadoras frequentaram ações de formação profissional e workshops, tendo em vista a melhoria dos seus conhecimentos e aumento das suas competências técnicas/profissionais, na área da contabilidade e na área das Bibliotecas Públicas.

- Ação de formação: “Contabilidade de Custos em ambiente de trabalho”, 14 horas, promovido pela AIRC;
- Workshop “Transição POCAL - SNC-AP, no ERP AIRC”, 7 horas, promovido AIRC.
- Ação de formação: “Documento de Gestão para Bibliotecas”, 21 horas, promovido pela AMRS;
- Ação de formação: “Marketing para as Bibliotecas: Plano de Marketing, Comunicação e Redes Sociais”, 21 horas, promovida pela AMRS.

No âmbito da promoção da saúde e prevenção da doença, foram realizados exames médicos a todos os trabalhadores e obtidas as fichas individuais de aptidão para o trabalho, no âmbito dos serviços de Segurança e Saúde no Trabalho, conforme Portaria n.º 71/2015, de 10 de março.

RELATÓRIO DE ATIVIDADES E
PRESTAÇÃO DE CONTAS

2019



DOCUMENTOS DE PRESTAÇÃO DE CONTAS

RELATÓRIO DE ATIVIDADES E
PRESTAÇÃO DE CONTAS

2019



RELATÓRIO DE GESTÃO



RELATÓRIO DE GESTÃO

INTRODUÇÃO

O presente Relatório de Gestão foi elaborado nos termos do ponto 2 das considerações técnicas do POCAL (Plano Oficial de Contabilidade das Autarquias Locais) – Decreto-lei n.º 54-A/99, de 22 de Fevereiro, e ao estabelecido no art. 76.º da Lei n.º 73/2013, de 3 de Setembro – Regime Financeiro das Autarquias Locais e das Entidades Intermunicipais, que de forma sucinta traduz os documentos contabilísticos que compõem a Prestação de Contas de 2019.

O relatório de gestão da AMRS pretende espelhar os resultados obtidos no final do exercício de 2019, traduzidos na atividade desenvolvida no referido ano económico, no âmbito das suas atribuições e competências, proporcionando uma visão da situação económico-financeira da Associação de Municípios da Região de Setúbal, através da análise aos elementos da **Contabilidade Orçamental** (execução da Receita e Despesa) e **Patrimonial** (Balço e Demonstração de Resultados), aferindo o desempenho da sua gestão através da avaliação dos resultados e o grau de eficiência e eficácia dos recursos colocados à concretização dos objetivos a que se propôs, para melhor servir os interesses dos seus municípios associados.

Para esse efeito, é apresentada, neste documento, uma análise à execução orçamental (financeira), demonstração de resultados (económica) e balanço (patrimonial).

É, ainda, apresentada uma análise à execução das grandes opções do plano.

Do ponto de vista da demonstração de resultados, apresenta-se uma análise das suas diversas componentes: resultados operacionais, financeiros, correntes e extraordinários.

Em relação ao balanço, para além da análise ao ativo, passivo e fundos próprios, detalha-se a evolução das dívidas de clientes, contribuintes e utentes.

A execução orçamental de 2019 apresenta, em relação a 2018, um acréscimo da receita total de € 178.307,63, essencialmente por força da regularização do cheque passado à ordem do BANIF, no processo de promessa-compra e venda do Edifício do MAEDS em 2015, que acabou por não se concretizar.

Se tivermos em conta apenas a execução das receitas correntes, verificamos um decréscimo de apenas € 1.811,96 (0,1%), face a 2018.

Relativamente ao Orçamento anual, as receitas totais tiveram uma taxa de execução de 72,2% e as despesas totais, uma taxa de execução de 63,13%.



Em 2019, foram cumpridos todos os limites estabelecidos por lei, nomeadamente, o princípio do equilíbrio orçamental e a inexistência de pagamentos em atraso.

Do ponto de vista económico, o resultado líquido do exercício é de €49.083,54, que, mantendo-se positivo, é superior ao de 2018, em € 33.335,45.

Na situação patrimonial, o ativo líquido aumenta € 40.550,95, devido, em especial, ao aumento da dívida de terceiros.

O passivo registou um aumento de € 1.635,27, no essencial, devido às operações de especialização do exercício, que aumentaram € 3.662,53 (especialização de gastos com pessoal), em parte, compensadas pela redução das dívidas a terceiros em € 2.027,26.

A análise global dos documentos de prestação de contas de 2019, bem como os rácios de atividade que são apresentados no Relatório, evidenciam que a AMRS detém uma situação financeira e económica equilibrada, cumprindo os objetivos a que se propôs no Plano e Orçamento para este exercício e mantendo uma gestão rigorosa.



1. ORÇAMENTO

Nos quadros seguintes apresenta-se a evolução dos principais indicadores orçamentais da Associação de Municípios da Região de Setúbal, nos últimos 4 anos, através da análise dos segmentos “receita” e “despesa”.

1.1 Análise da execução orçamental global

(Valores em euros)

Principais indicadores económicos	2019	2018	2017	2016
Total de Recebimentos	1.993.880	1.815.572	2.091.994	2.070.512
Total de Pagamentos	2.058.328	1.725.342	2.373.615	2.349.481
Saldo do Exercício	-64.448	90.230	-281.621	-278.969
Saldo para a Gerência do ano seguinte	374.701	439.150	348.920	630.540
Saldo Corrente	112.608	163.303	-45.465	168.263
Compromissos Transitados	65.815	92.769	85.594	466.591

A **execução orçamental global** registou um saldo corrente (receita corrente – despesa corrente) de € 112.608 e um saldo do exercício de € -64.448.

Foi cumprido o princípio do equilíbrio orçamental (ponto 3.1 do POCAL e art. 40.º da Lei n.º 73/2013, de 3/9).

1.1.1 Receita

(Valores em euros)

Receita Total	2019	2018	2017	2016
Valor Orçamentado	2.900.365	2.567.189	2.276.36	2.760.569
Valor Executado	1.993.880	1.815.572	2.091.994	2.070.512
Taxa de Execução (%)	68,75	70,72	91,89	75,00

A **taxa média de arrecadação** da receita dos últimos quatro anos é de **76,59%**

1.1.1.1 Receitas Correntes

(Valores em euros)

Receitas Correntes	Orçamento 2019	Execução 2019	Taxa de Execução (%)
Transferências correntes	2.612.726	1.763.884	67,51
Venda de bens e serviços correntes	24.400	22.932	93,98
Outras receitas correntes	24.070	26.944	111,94
Total das Receitas Correntes	2.661.196	1.813.760	68,16

A receita da AMRS em 2019 foi exclusivamente corrente e proveniente das transferências das contribuições e das participações em projetos participados pelos municípios associados, no âmbito dos estatutos.

1.1.1.2 Evolução da Receita Corrente

(Valores em euros)

Receitas Correntes	2019	2018	2017	2016
Transferências correntes	1.763.884	1.765.595	1.778.296	2.038.771
Venda de bens e serviços correntes	22.935	20.467	22.418	25.681
Outras receitas correntes	26.944	29.510	24.521	1.199
Total das Receitas Correntes	1.813.760	1.815.572	1.825.235	2.065.712

A receita corrente diminuiu € 1.812 face ao ano anterior, traduzindo um decréscimo de 0,1%

1.1.1.3 Evolução das Transferências Correntes

(Valores em euros)

Evolução das transferências correntes	2019	2018	2017	2016
Sociedades e quase-sociedades não financeiras	21.685	42.388	32.000	0
Públicas	8.561	34.500	27.000	0
Privadas	13.124	7.888	5.000	0
Administração Central	1.709	0	0	7.270
Proder n.º 200009079 - Arrábida a Património Mundial	0	0	0	7.270
Fundo Ambiental	1.709	0	0	
Administração Local:	1.740.490	1.723.207	1.746.296	2.031.501
Duodécimos	1.490.115	1.463.684	1.401.485	1.381.436
Promaas 1999/2000	20.425	0	0	17.070
Setúbal Península Digital	229.950	259.523	294.334	365.384
Total das Transferências Correntes	1.763.884	1.765.595	1.778.296	2.038.771

O projeto “Proder n.º 200009079 – Arrábida a Património Mundial”, cujo processo ainda decorre no Tribunal Administrativo e Fiscal de Almada, sob o n.º 881/16.6BEALM, previu-se, para 2019, a devolução do montante de € 40.753,99, relativo à pendência em litígio com o IFAP, IP, que não aconteceu.

1.1.1.4 Dívida

As dívidas ao SPD, por falta de regularização por parte do Município de Setúbal das suas participações, registam um valor significativo. Embora ambas as partes tenham envidado esforços para iniciar um plano de pagamentos, não foi possível que o mesmo tivesse reflexos em 2019.

Mantêm-se as dívidas com a participação dos municípios de Alcochete e Santiago do Cacém, na parte que lhes coube na repartição do valor da subscrição do aumento do capital social da AMRS na CDR, EIM, em 2003. Esta societária foi dissolvida em 2017.

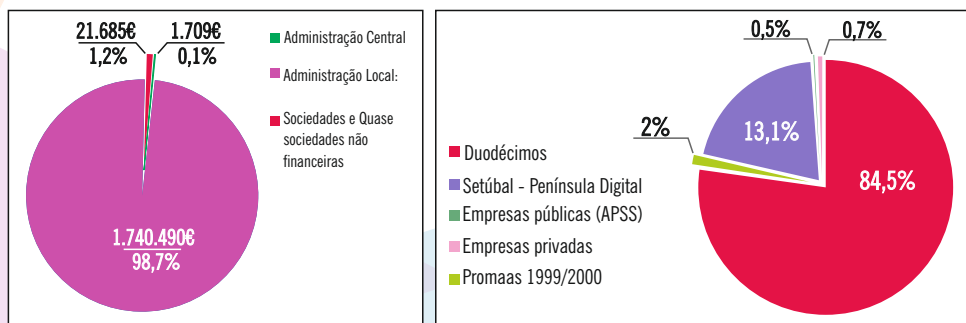


Quanto à dívida de duodécimos, transitada da ADS – Assembleia Distrital de Setúbal para a AMRS, em 31 de Outubro de 2014, continuam por regularizar os montantes de € 315.872,40 do Município de Alcácer do Sal. O Município de Alcácer do Sal tem vindo a tomar a iniciativa no sentido de fazer propostas de regularização da mesma, mas ainda não foi possível chegar a um acordo entre o Município de Alcácer do Sal e a AMRS.

No final do presente ano económico a dívida total acumulada dos municípios associados relativa a transferências de duodécimos (AMRS e ADS), comparticipação no SPD - Setúbal Península Digital, comparticipação no capital social da então AMDS na CDR e Outras (anos anteriores/ano corrente) fixou-se em € 758.207,95.

Contribuiu para este valor o cumprimento integral dos Acordos de Pagamento estabelecidos com o Município da Moita da dívida do Projeto “Elaboração de Um Guia do Múncipe no Município da Moita” - Programa de Modernização Administrativa das Autarquias do Distrito de Setúbal 1999/2000, no valor de € 20.425,77 e com o Município de Sines da dívida das contribuições à ADS – Assembleia Distrital de Setúbal, no valor de € 29.758,07, relativas aos anos de 2012, 2013 e 2014, transitadas para a AMRS por força da transferência da Universalidade Jurídica da ADS para a AMRS.

1.1.1.5 Estrutura da Receita Corrente



Na estrutura da receita de 2019 as receitas são, predominantemente, provenientes da Administração Local, através das contribuições e comparticipações estatutárias (Duodécimos e SPD - Setúbal Península Digital) dos municípios associados nesta Associação.

1.1.2 Despesa

(Valores em euros)

Despesa Total	2019	2018	2017	2016
Valor Orçamentado	3.260.365	2.567.189	2.907.276	3.344.332
Valor Executado	2.058.329	1.725.342	2.373.615	2.349.480
Taxa de Execução (%)	63,13	67,21	81,60	70,25

A taxa de realização da despesa global no exercício de 2019 foi de 63,13% e representa um nível de pagamentos na ordem dos € 2.058.329, devido à não arrecadação da receita prevista, já justificada acima.



1.1.2.1 Despesa Corrente

(Valores em euros)

Despesas Correntes	Orçamento	Execução	Taxa de Execução (%)
	2019	2019	
Despesas com pessoal	897.621	885.278	98,63
Aquisição de bens e serviços	1.019.252	807.583	79,23
Transferências correntes	1.000	0	0,00
Outras despesas correntes	26.430	8.291	31,37
Total de Despesas Correntes	1.944.303	1.701.152	87,49

A taxa de **execução** da despesa corrente foi de **87,49%** e representa um volume de gastos correntes em **€ 1.701.152**

1.1.2.2 Evolução da Despesa Corrente

(Valores em euros)

Evolução das despesas correntes	2019	2018	2017	2016
Despesas com pessoal	885.278	814.888	634.886	647.692
Aquisição de bens e serviços	807.583	829.26	741.908	725.297
Transferências correntes	0	0	169.553	2.250
Outras despesas correntes	8.291	8.115	324.353	522.209
Total das despesas correntes	1.701.152	1.652.269	1.870.700	1.897.448

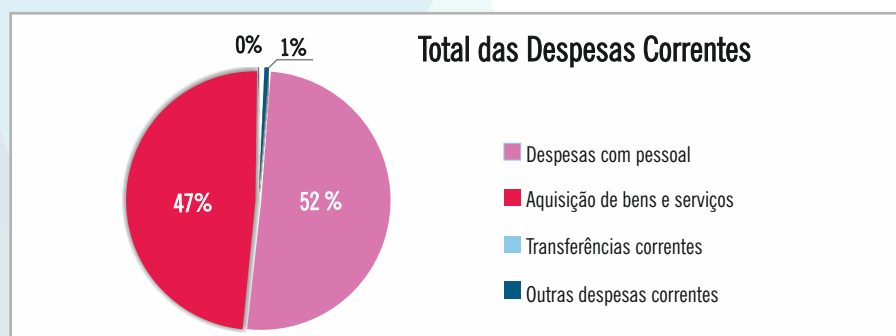
Houve um **aumento** global da despesa corrente, quando comparada com o ano de 2018, no valor de **€ 48.883**.

O aumento das despesas com pessoal, quando comparadas com os últimos três anos, é devido ao descongelamento das progressões ocorridas, nas condições previstas na Lei do Orçamento do Estado de 2018.

A Aquisição de bens e serviços **diminuiu € 21.683**, quando comparado com o ano anterior.

As Outras despesas correntes tiveram um pequeno acréscimo face a 2018 em resultado do aumento das quotizações em entidades não societárias e das comissões bancárias.

1.1.2.3 Estrutura da Despesa Corrente





1.1.2.4 Despesa de Capital

(Valores em euros)

Despesas de Capital	Orçamento 2019	Execução 2019	Taxa de Execução (%)
Aquisição de bens de capital	1.316.062	357.177	27,14
Total de Despesas de Capital	1.316.062	357.177	27,14

O grau de **execução** das despesas de **investimento** foi de **27,14%**, com um volume de pagamentos na ordem dos € 357.177 e de compromissos assumidos para o ano económico de 2020, de € 4.232,79, pela execução do contrato de empreitada de 2017/2018 no Convento de S. Paulo e na Zona envolvente e Casa da Nora.

Do **investimento** global executado, o valor mais elevado de **€ 301.457** foi **gasto** com a aquisição do edifício onde estão instalados os serviços do MAEDS. O restante resulta de investimento em aquisição de equipamento informático, de equipamento básico e de licenças de software aplicacional, no Setúbal Península Digital e no MAEDS.

Evolução da Despesa de Capital

(Valores em euros)

Evolução das despesas	2019	2018	2017	2016
Aquisição de bens de capital	357.177	73.073	502.915	452.032
Total de Despesas de Capital	357.177	73.073	502.915	452.032

1.1.2.5 Despesa por Classificação Orgânica

(Valores em euros)

Evolução da despesa	2019			2018	2017	2016
	Orçamento	Execução	%			
Administração Autárquica (01)	1.204.310	972.553	80,76	939.021	1.132.911	1.184.164
Setúbal – Península Digital (02)	330.217	290.164	87,87	279.187	261.830	329.751
Quinta de S. Paulo (03)	464.253	161.568	34,80	177.476	652.417	411.156
MAEDS-Museu de Arqueologia e Etnografia do Distrito de Setúbal (04)	1.261.585	634.044	50,26	329.657	326.457	424.408
Total das despesas	3.260.365	2.058.329	63,13	1.725.342	2.373.615	2.349.480

2. GRANDES OPÇÕES DO PLANO

As Grandes Opções do Plano (GOP) espelham a estrutura de como foram planeadas as diversas áreas de intervenção desta Associação, organizadas por objetivos, programas, projetos e ações e desenvolvidas no corrente ano económico.

As Grandes Opções do Plano (GOP) são constituídas pelo Plano Plurianual de Investimentos (PPI) e Atividades Mais Relevantes (AMR).

(Valores em euros)

Por Orgânica	PPI 2019	Execução	AMR 2019	Execução	GOP 2019	Execução	Taxa de Execução (%)
Administração Geral (01)	76.410	10.064	356.671	291.400	433.081	301.464	69,61
Setúbal – Península Digital (02)	54.000	40.932	0	0	54.000	40.932	75,80
Quinta de S. Paulo (03)	272.844	2.685	25.978	9.316	298.822	12.001	4,02
MAEDS–Museu de Arqueologia e Etnografia do Distrito de Setúbal (04)	912.808	303.496	62.600	49.579	975.408	353.075	36,20
TOTAL	1.316.062	357.177	445.249	350.295	1.761.311	707.472	40,17

A taxa de **execução** global das **GOP** foi de **40,17%**. As **Atividades Mais Relevantes** apresentam um grau de execução de **78,67%** e o **Plano Plurianual de Investimento** **27,14%**.

2.1. Execução Financeira por Objetivos

As **GOP** encontram-se estruturadas em quatro objetivos – (01) Administração Geral, (02) Setúbal Península Digital, (03) Quinta de S. Paulo e (04) Museu de Arqueologia e Etnografia do Distrito de Setúbal.

OBJECTIVOS	DOTAÇÃO	PAGAMENTO	EXECUÇÃO (%)
01-Administração Geral	433.081	301.463	69,61
001 - Organização e funcionamento dos serviços	17.610	10.063	57,15
002 - Educação	47.725	43.975	92,14
003 - Rede Intermunicipal de Bibliotecas da Região de Setúbal	84.796	231	0,27
004 - Cultura	14.550	9.249	63,56
005 - Juventude	217.200	216.146	99,51
006 - Desenvolvimento Regional	31.100	17.347	55,78
007 - Formação e Modernização Administrativa	20.100	4.452	22,15
02-Setúbal – Península Digital	54.000	40.932	75,80
008- Organização e funcionamento dos serviços	54.000	40.932	75,80
03 - Quinta S. Paulo	298.822	12.001	4,02
009- Organização e funcionamento dos serviços	13.060	2.536	19,42
010- Quinta Pedagógica	11.708	7.473	63,83
011 - Convento S. Paulo	221.432	1.992	0,90
012 - Casa da Nora	52.662	0	0,00
04 - Museu Arqueologia e Etnografia - MAEDS	975.408	353.076	36,20
013- Organização e funcionamento dos serviços	4.890	2.040	41,71
014 - Instalações	605.490	0	0,00
015 - Instalações de serviços	302.428	301.457	99,68
016 - Trabalhos museológicos	42.000	36.021	85,76
017 - Atividades	20.600	13.558	65,82
TOTAL GERAL	1.761.311	707.472	40,17



A **Administração Geral**, função onde se desenvolvem as principais atividades, no âmbito das atribuições e competências da AMRS, tem uma **taxa de execução orçamental de 69,61%** seguida do **SPD-Setúbal Península Digital com 75,80%**, da **Quinta de S. Paulo com 4,02%** e do **MAEDS-Museu de Arqueologia e Etnografia do Distrito de Setúbal com 36,20%**.

A boa performance da **execução orçamental global das Opções do Plano** deve-se, principalmente, nas Atividades Mais Relevantes, aos projetos: **Agenda do Professor (89,46%)**; **Edição de Bolso da Carta dos Direitos da Criança (99,64%)**; **Agenda Cultural Regional (79,24%)**; **Festival Liberdade (99,51%)**; **Plano de Ação Estratégica da Região de Setúbal (66,49%)**; **Estudo sobre aplicação dos Fundos Comunitários na Região (98,40%)**; **Plano Estratégico de Formação Intermunicipal (22,26%)**; **Quinta Pedagógica** com o projeto **Cadernos da Quinta (80,38%)**; **Trabalhos Museológicos**, com trabalhos científicos com a **“Jazida arqueológica de Chibanes, a Neolitização da Costa Sudoeste, as Arqueociências das Casas Velhas de Melides e os Trabalhos laboratoriais especializados (85,76%)**; **Exposições temporárias no MAEDS (94,51%)** e **Publicações – Setúbal Arqueológica, Vol. 18 – “Do Paleolítico ao Período Romano Republicano” (92,22%)**. Também contribuiu a concretização do **Investimento em Equipamentos e Produtos informáticos** e, particularmente, a aquisição do **Edifício do MAEDS**, com um **desempenho global de 40,17%**.

2.2. Plano Plurianual de Investimentos (PPI)

2.2.1. Execução do PPI

O Plano Plurianual de Investimentos (PPI) teve uma **execução orçamental global de € 357.177**, a que corresponde uma taxa de **27,14%**

OBJECTIVOS	DOTAÇÃO	PAGAMENTO	EXECUÇÃO (%)
01-Administração Geral	76.410	10.063	13,17
001 -Organização e funcionamento dos serviços	17.410	8.772	57,80
003 - Rede Intermunicipal de Bibliotecas da Região de Setúbal	59.000	0	0,00
02-Setúbal – Península Digital	54.000	40.932	75,80
008- Organização e funcionamento dos serviços	54.000	40.932	75,80
03 – Quinta S. Paulo	272.844	2.685	0,98
009- Organização e funcionamento dos serviços	4.690	840	17,91
011 - Convento S. Paulo	215.532	1.845	0,86
012 - Casa Nora	52.622	0	0,00
04 – Museu Arqueologia e Etnografia - MAEDS	912.808	303.496	33,25
013- Organização e funcionamento dos serviços	4.890	2.040	41,71
014 - Instalações	605.490	0	0,00
015 - Instalações de serviços	302.428	301.457	99,68
TOTAL GERAL	1.316.062	357.177	27,14



2.2.2. Financiamento do PPI

O financiamento do PPI foi suportado, exclusivamente, pela Administração Autárquica.

2.3. Atividades Mais Relevantes (AMR)

2.3.1 Execução das AMR

As Atividades Mais Relevantes (AMR) tiveram uma **execução** orçamental de € 350.295, que corresponde a uma taxa de execução de **78,67%**.

OBJECTIVOS	DOTAÇÃO	PAGAMENTO	EXECUÇÃO (%)
01-Administração Geral	356.671	291.400	81,70
001 - Organização e funcionamento dos serviços	200	0	0,00
002 - Educação	47.725	43.975	92,14
003 - Rede Intermunicipal de Bibliotecas da Região de Setúbal	25.796	231	0,89
004 - Cultura	14.550	9.249	63,56
005 - Juventude	217.200	216.146	99,51
006 - Desenvolvimento Regional	31.100	17.347	55,78
007 - Formação e Modernização Administrativa	20.100	4.452	22,15
03 - Quinta S. Paulo	25.978	9.316	35,86
009 - Organização e funcionamento dos serviços	8.370	1.696	20,26
010- Quinta Pedagógica	11.708	7.473	63,83
011 - Convento S. Paulo	5.900	147	2,50
04 - Museu Arqueologia e Etnografia - MAEDS	62.600	49.579	79,20
016 - Trabalhos museológicos	42.000	36.021	85,76
017 - Atividades	20.600	13.558	65,82
TOTAL GERAL	445.249	350.295	78,67

2.3.2.0 Financiamento das AMR

O financiamento das AMR - Atividades Mais Relevantes foi suportado exclusivamente pela Administração Autárquica.



3. ANÁLISE DA SITUAÇÃO ECONÓMICA E FINANCEIRA

3.1 Análise do Balanço

3.1.1 Ativo

■ Estrutura do Ativo

O total do ativo líquido da Associação de Municípios da Região de Setúbal em 31 de Dezembro de 2019 ascende a € 2.929.775. No exercício de 2019, o **ativo permanente** (imobilizado) representa **58,83%** do **total do ativo** da Associação de Municípios e o **ativo circulante** representa o remanescente **41,16%**. A rubrica de **dívidas de terceiros** apresenta um valor absoluto de € 758.208 e que corresponde a **25,88%** do ativo.

Rúbricas	2019	2018	Variação	
			Valor	%
Imobilizado	1.723.733	1.658.106	65.627	3,96
Dívidas de terceiros	758.208	720.014	38.194	5,31
Depósitos em instituições financeiras e caixa	390.921	453.954	-63.033	-13,89
Acréscimos e diferimentos	56.913	57.149	-236	-0,42
Total do Activo	2.929.775	2.889.224	40.551	1,41

■ Evolução das Imobilizações

Rúbricas	2019	2018	Variação	
			Valor	%
Imobilizado Bruto	4.472.674	5.382.271	-909.597	-16,90
Amortização Acumuladas	2.748.941	3.724.165	-975.224	-26,19
Imobilizado Líquido	1.723.733	1.658.106	65.627	3,96
Imobilizações corpóreas	1.723.733	1.658.106	65.627	3,96

■ Dívidas de Terceiros

Rúbricas	2019	2018	Variação	
			Valor	%
Utentes C/C (Duodécimos, recuperação de dívidas, comparticipação do Setúbal Península Digital, etc.)	758.208	720.014	38.194	5,31
Total	758.208	720.014	38.198	5,31

As dívidas de terceiros aumentaram 5,31% quando comparadas com o exercício de 2018, devido ao aumento da dívida do Município de Setúbal, compensadas, parcialmente, pela recuperação de dívidas de outros municípios associados.

■ Disponibilidades

A Associação de Municípios da Região de Setúbal tem depósitos na Caixa Geral de Depósitos, SA e no Novo Banco, SA. No final do ano de 2019, o valor total dos depósitos em bancos era de

€ 390.621,05, o que, acrescido de € 300,46 em caixa, totaliza € 390.921,51 de disponibilidades, representando 13,34% do conjunto do ativo líquido.

■ Acréscimos e Diferimentos

Em 31 de Dezembro de 2019, no seu balanço, a AMRS tinha contabilizado em **acréscimos de proveitos € 8.375** e em **custos diferidos € 48.538**. Destes, € 40.754, atribuídos a título de financiamento da candidatura “Arrábida a Património Mundial”, ação 3.2.1. Conservação e Valorização do Património Rural, Operação n.º 020000907902, no âmbito do PRODER, **correspondem a uma ação administrativa intentada contra o IFAP, IP**, que ordenou a sua restituição. Os € 8.375 de **acréscimos de proveitos** correspondem ao **adiantamento** dos valores transferidos pelo POS-Conhecimento, do **Projeto Setúbal Península Digital**, na parte que caberia à **AERSET – Associação Empresarial da Região de Setúbal**, na qualidade de parceiro do projeto. Ambos os valores acima referidos (€ 40.754 e € 8.375) encontram-se provisionados a 100%.

3.1.2. Fundos Próprios

■ Estrutura dos Fundos Próprios

Rúbricas	2019	2018	Variação	
			Valor	%
Património	1.122.858	1.122.858	0	0,00
Resultados transitados	1.496.275	1.491.482	4.793	0,33
Reservas legais	7.096	6.309	787	12,48
Resultado Líquido do exercício	49.083	15.748	33.335	211,68
Total dos Fundos Próprios	2.675.312	2.636.397	38.915	1,48

Os **Fundos Próprios** da Associação no final do exercício de 2019 ascenderam a € 2.675.312, a que corresponde um **aumento de 1,48%** relativamente ao exercício do ano anterior.

3.1.3. Passivo

■ Estrutura do Passivo

Rúbricas	2019	2018	Variação	
			Valor	%
Provisões para riscos e encargos	115.129	115.129	0	0,00
Dívidas a terceiros	20.453	22.480	-2.027	-9,02
Acréscimos e diferimentos	118.881	115.219	3.662	3,18
Total do Passivo	254.463	252.828	1.635	0,65

A Associação detém um baixo nível de capitais alheios e todo ele é circulante (de curto prazo).

Foram mantidas as provisões registadas em 2018, por não se terem verificado alterações nas circunstâncias que as determinaram.



■ Dívidas a Terceiros

Rúbricas	2019	2018	Variação	
			Valor	%
Estado e Outros Entes Públicos	15.793	14.437	1.356	9,40
Outros Credores	4.660	8.043	-3.383	-42,07
Total	20.453	22.480	-2.027	-9,02

A dívida a terceiros refere-se, maioritariamente, ao Estado e Outros Entes Públicos e representa 77,21% da dívida total.

■ Acréscimos e Diferimentos

No final do ano económico de 2019, na rubrica acréscimos de custos consta o valor de € 118.881. Este valor engloba o reconhecimento de custos a pagar em 2020 relativos a férias, subsídio de férias e respetivos encargos, cujos direitos foram adquiridos em 2019.

3.2 Análise da Demonstração de Resultados

O Resultado Líquido do Exercício de 2019 é positivo, no montante de € 49.083, o que representa um acréscimo de € 33.335,45 relativamente a 2018.

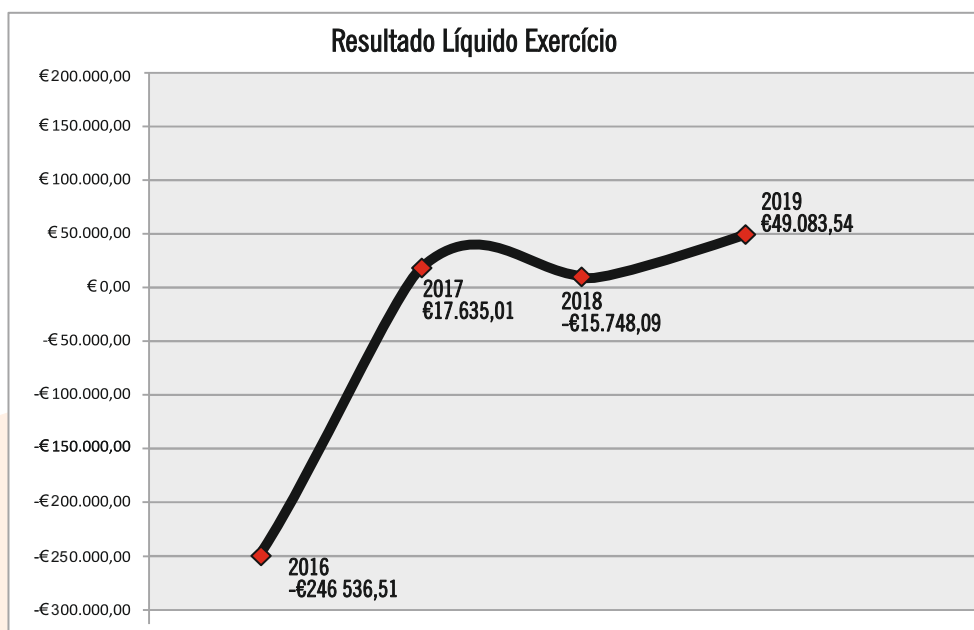
No exercício de 2019, os Resultados Operacionais foram positivos, tal como os Resultados Financeiros e os Resultados Extraordinários. Para os Resultados Financeiros positivos contribuiu o recebimento de rendas de lojas existentes no edifício adquirido, onde está instalado o MAEDS.

Por outro lado, no corrente exercício, verificou-se uma redução dos Resultados Extraordinários, relativamente a 2018, devido ao decréscimo dos apoios financeiros conseguidos para a realização da Edição de 2019 do Festival da Liberdade, obtidos no âmbito do Mecenato Cultural.

3.2.1 Evolução dos resultados

Rúbricas	2019	2018	Variação	
			Valor	%
Resultados Operacionais	6.954	-55.654	62.608	112,50
Resultados Financeiros	2.655	-268	2.923	1.090,68
Resultados Extraordinários	39.475	71.670	-32.195	-44,93
Resultado Líquido do Exercício	49.083	15.748	24.335	154,53

No gráfico abaixo pode observar-se a evolução do Resultado Líquido do Exercício nos últimos quatro anos.



3.2.2 Resultados Operacionais

3.2.2.1 Proveitos Operacionais

Rúbricas	2019	2018	Variação	
			Valor	%
Transferências e subsídios obtidos	1.788.869	1.778.684	10.182	0,58
Outros proveitos e ganhos operacionais	20.625	20.467	157	0,77
Total dos Proveitos Operacionais	1.809.494	1.799.151	10.343	0,58

Como se observa no quadro acima, a rubrica das transferências e subsídios obtidos é a mais expressiva ao nível dos proveitos operacionais (representam 98,86% do total dos proveitos operacionais).

3.2.2.2 Custos Operacionais

Rúbricas	2019	2018	Variação	
			Valor	%
Fornecimentos e Serviços Externos	810.817	830.460	-19.643	-2,37
Custos com pessoal	891.165	847.597	43.568	5,14
Amortizações	73.754	75.937	-1.825	-2,42
Provisões do exercício	0	66.000	-66.000	-100
Outros custos e perdas operacionais	26.804	34.811	-8.007	-23,00
Total dos Custos Operacionais	1.802.540	1.854.805	-52.266	-2,82

Na estrutura dos Custos operacionais, fornecimentos e serviços externos representam 44,98%, Pessoal 49,44%, amortizações 4,09 e outros custos e perdas operacionais 1,49%.

3.2.3 Resultados Financeiros

Rúbricas	2019	2018	Variação	
			Valor	%
Proveitos e ganhos financeiros	3.018	0	3.018	100,00
Custos e perdas financeiras	363	268	95	35,45

3.2.4 Resultados Extraordinários

Rúbricas	2019	2018	Variação	
			Valor	%
Proveitos e ganhos extraordinários	39.562	71.898	-32.336	-44,98
Custos e perdas extraordinários	87	228	-141	-61,85

Dos € 39.562 de proveitos e ganhos extraordinários, € 21.685 foram provenientes de apoios financeiros à Edição de 2019 do Festival Liberdade, no âmbito do Mecenato Cultural.

3.2.5 Proposta de Aplicação de Resultados

Nos termos dos pontos 2.7.3.1, 2.7.3.2 (ponto 2.7.3 - Resultado Líquido do Exercício), do Capítulo 2 – Considerações técnicas, do POCAL (Decreto-Lei n.º 54-A/99, de 22/02), propõe-se que do **Resultado Líquido do Exercício positivo de € 49.083,54** seja transferido 5% (€ 2.454,18 para a conta 571 - Reservas Legais, nos termos do ponto 2.7.3.5 e do n.º 5 do art. 50º do Regulamento do Sistema de Controlo Interno e o remanescente (€ 46.629,33) para a Conta 59 – Resultados Transitados.

4. INDICADORES E RÁCIOS FINANCEIROS

4.1 Meios Humanos

Rácios	2019	2018	2017	2016
Despesa com o pessoal (mensal)/ trabalhadores da AMRS	2.049	1.886	1.824	1.861
Nº médio de trabalhadores	36	36	29	29

A Associação de Municípios da Região de Setúbal, a 31 de Dezembro de 2019, tinha ao serviço 36 trabalhadores com contrato de trabalho em funções públicas por tempo indeterminado, os mesmos que o ano homólogo, para o desenvolvimento da sua atividade, distribuídos pela Sede, Setúbal Península Digital, Quinta de S. Paulo e Museu de Arqueologia e Etnografia.

Em 2019, resultante da implementação em pleno do *software* aplicacional na área do SIADAP,



foram cumpridas as regras do diploma que veio descongelar as promoções e progressões de todos os trabalhadores em condições de verem alteradas as suas posições remuneratórias, dando cumprimento à lei n.º 66-B/2009, de 28/12, com todas as alterações legislativas que lhe foram introduzidas.

Este facto teve como consequência direta o aumento de cerca de 8% das despesas médias com pessoal, no corrente ano.

4.2 Meios Financeiros - %

Rácios	2019	2018	2017	2016
(Receita Total n - Receita Total n-1)/Receita Total n-1	29,65	-13,21	1,04	-5,73
(Despesa Total n - Despesa Total n-1)/Despesa Total n-1	19,30	-27,31	1,03	20,29

A Receita Total e a Despesa Total da AMRS, em 2019, sofreram um aumento, sendo que a variação registada na Receita Total (30%) foi superior à variação registada na Despesa Total (19%).

4.3 Indicadores de Eficácia - %

Rácios	2019	2018	2017	2016
Receita recebida/receita orçamentada	72,20	70,72	91,89	75,00
Despesa paga/despesa orçamentada	63,13	67,20	81,64	70,25
Investimento pago/investimento previsto (PPI)	27,14	10,72	83,76	31,10
GOP executado/GOP previsto	40,17	38,61	81,60	64,79

Os indicadores de eficácia revelam que a receita e a despesa tiveram um grau de execução financeira de 72% e 63%, respetivamente, semelhante ao registado no ano transato.

O grau de concretização do investimento (PPI), no corrente ano, teve um grau de execução, na ordem dos 27%, que compara com os 11% em 2018, 84% em 2017 e 31% em 2016.

Por sua vez, as Grandes Opções do Plano (PPI e AMR) tiveram um nível de execução financeira de aproximadamente 40%, equivalente ao registado no último ano e inferior ao registado nos anos de 2017 e de 2016.

4.4 Indicadores de Eficiência e Produtividade - %

Rácios	2019	2018	2017	2016
GOP/despesa Total	34,37	23,18	42,92	50,02
GOP/despesas com pessoal	79,92	49,09	160,48	181,43



O primeiro rácio pretende medir a eficiência através da comparação das despesas associadas às GOP com as despesas totais. A entidade é considerada eficiente se for capaz de realizar os objetivos ao menor custo possível. São várias as variáveis que influenciam o desempenho deste rácio, nomeadamente, o montante executado/arrecadado ao nível da despesa e da receita e o grau de execução das GOP. Geralmente uma diminuição da receita, leva a que as despesas e consequentemente o nível de execução financeira das GOP diminua.

No ano de 2019 verificou-se um aumento do valor das receitas totais e das despesas totais da associação, as quais tiveram reflexo sobretudo no valor pago imputado às GOP (+ 77% do que no ano transato).

O rácio GOP/despesa total fixou-se nos 34%, o que representa um aumento relativo ao ano anterior. Para um nível de execução das GOP de aproximadamente 40%, as despesas associadas às GOP representaram 34% da despesa total.

O segundo rácio, por outro lado, mede a produtividade através da comparação das despesas associadas às GOP com as despesas com o pessoal.

Este rácio sofreu um aumento em 2019, uma vez que se verificaram dois efeitos em simultâneo, um aumento acentuado da despesa paga imputada às GOP relativamente ao ano homólogo (+ 77%), e um aumento das despesas com pessoal (+ 8%, 2019-2018).

4.5 Rácios Orçamentais

■ Rácios Orçamentais de Natureza Económica - %

Rácios	2019	2018	2017	2016
Duodécimos /receitas correntes	82,16	80,62	79,55	79,83
Setúbal - península digital/receitas correntes	12,68	14,29	16,13	17,69
Receitas correntes/receitas totais	90,97	100,00	87,25	99,77
Pessoal/Despesas correntes	52,04	49,32	33,94	34,13
Aquisição de bens e serviços/Despesas correntes	47,47	50,19	39,66	38,22
Outras Despesas correntes/Despesas Correntes	0,49	0,49	17,34	27,52
Despesas correntes/Despesas totais	82,65	95,76	78,81	80,76

Historicamente, as receitas correntes são as mais representativas em termos de estrutura da receita total da associação, sendo as receitas de capital pouco significativas. Relativamente às receitas correntes observa-se que os duodécimos representam cerca de 80% do total da receita, tendo esta rubrica vindo a aumentar ligeiramente a sua execução relativamente aos anos anteriores.

Tal como as receitas correntes, as despesas correntes são historicamente as mais expressivas



em termos de estrutura de despesa total. Relativamente ao total das despesas correntes, observa-se que a aquisição de bens e serviços representam 47% (50% em 2018), as despesas com pessoal 52% (49% em 2018), e as outras despesas correntes 0,5% (0,5% em 2018).

■ Rácios Orçamentais de Natureza Financeira - %

Rácios económicos	2019	2018	2017	2016
Pessoal/Receitas correntes	48,81	44,88	34,78	31,35
Duodécimos /Despesa total	72,39	84,83	61,17	70,19
Despesas correntes/Receitas correntes	93,79	91,01	102,49	91,85
Despesas de Capital/Receitas de Capital	-	-	188,53	94,17
Investimentos/Receitas totais	17,91	4,02	24,04	21,83

Este grupo de rácios pretende relacionar, do ponto de vista orçamental, as origens de fundos (receitas) com a sua aplicação (despesas).

Da análise do quadro acima verifica-se o seguinte:

- As despesas com pessoal absorveram cerca de 49% das receitas correntes;
- Os duodécimos cobriram cerca de 72% da despesa corrente;
- Existe equilíbrio a nível operacional, uma vez que as despesas correntes tendem a estar alinhadas com as receitas correntes. No geral, não se verificam a existência de elevados *superavits* nem elevados *deficits* operacionais na associação;
- Em 2019, as despesas de capital são, apenas, de investimento e foram cobertas totalmente por receitas correntes, uma vez que as receitas de capital foram nulas;
- Os investimentos absorvem cerca de 18% das receitas totais.

4.6 Rácios Financeiros

	2019	2018	2017	2016
Rácios de Liquidez				
Liquidez Geral	8,66	8,94	9,26	4,73
Liquidez imediata	2,81	3,30	3,32	2,43
Estrutura Financeira				
Solvabilidade	10,51	10,43	17,64	7,33
Autonomia Financeira	0,91	0,91	0,95	0,88
Cobertura do imobilizado por capitais permanentes	1,55	1,66	1,40	1,73
Endividamento	8,69	8,75	5,36	10,13
Tesouraria				
Fundo de Maneio (€'000)	1.129	1.151	699	991
Necessidades de Fundo de Maneio (€'000)	738	698	345	365
Outros Rácios				
Equilíbrio Operacional	100,38	97,00	97,80	88,17



A Associação de Municípios da Região de Setúbal, historicamente, apresenta uma elevada capacidade para fazer face aos compromissos de curto prazo, mesmo quando se analisa somente o rácio de liquidez imediata ($\text{rácio} > = 1$). Em 2019, ambos os rácios de liquidez, geral e imediata, registaram um valor satisfatório.

O indicador de solvabilidade revela que a AMRS apresenta uma elevada capacidade para fazer face aos compromissos de longo prazo, na medida em que os fundos próprios mais do que sustentam o total do passivo.

Por outro lado, o indicador de autonomia financeira indica que a organização é pouco dependente de capitais alheios, como podemos constatar também pela análise do indicador de endividamento (o rácio de endividamento, no período em análise, é $< = 10\%$).

Já o rácio de cobertura do imobilizado por capitais permanentes, sendo maior que 1, indica que o nível de capitais permanentes existente permite fazer face ao valor do imobilizado, gerando ainda excedente (fundo de manei).

O fundo de manei é positivo para todos os anos em análise ($\text{FM} > 0$), apesar de no último triénio denotar-se uma diminuição em termos de valor. Por outro lado, verifica-se que o Fundo de Maneio supera as Necessidades de Fundo de Maneio (FM excedentário), o que é indicativo de que a organização possui um nível de auto - financiamento elevado.

5. ANÁLISE DOS FLUXOS DE CAIXA

Recebimentos		
Saldo da Gerência Anterior		453.954,47
Execução Orçamental	439.150,09	
Operações de Tesouraria	14.804,38	
Total das Receitas Orçamentais		1.993.880,36
Receitas Correntes		1.813.760,81
Receitas de Capital		0,00
Receitas Outras		180.119,55
Operações de Tesouraria		217.306,78
Total...		2.665.141,61



Pagamentos		
Total de Despesas Orçamentais		2.058.328,81
Despesas Correntes		1.701.152,12
Despesas de Capital		357.176,69
Operações de Tesouraria		215.891,29
Saldo para a Gerência Seguinte		390.921,51
Execução Orçamental	374.701,64	
Operações de Tesouraria	16.219,87	
Total....		2.665.141,61

Em 2019, o **saldo inicial** dos depósitos à ordem em instituições financeiras e caixa foi de € 453.954,47. O saldo para a Gerência Seguinte é de € 390.921,51, sendo da **execução orçamental** € 374.701,64 e de **operações de tesouraria** € 16.219,87.

6. Outra informação considerada relevante:

6.1 Equilíbrio orçamental

Foi cumprido o princípio de equilíbrio orçamental previsto no ponto 3.1 (Princípios orçamentais) do Decreto-Lei n.º 54-A/99, de 22 de fevereiro, onde se estabelece que “na elaboração e execução do orçamento, as receitas correntes devem ser, pelo menos, iguais às despesas correntes”.

Equilíbrio Orçamental – art. 40.º da Lei n.º 73/2013, de 3/9

Na execução do orçamento, a receita corrente bruta foi superior à despesa corrente, acrescida das amortizações médias de empréstimos de médio e longo prazo, em € 112.608,69, conforme se verifica no mapa infra.

Receita Corrente Cobrada Bruta	€ 1.813.760,81
Despesa Corrente	€ 1.701.152,12
Amortização média de empréstimo de médio e longo prazo anual	€ 0,00
SALDO	€ 112.608,69



6.2 Factos relevantes verificados após o encerramento do exercício

Após a data do encerramento de contas, 31/12/2019, a AMRS tem sido confrontada, tal como todos os setores, com os efeitos das medidas de combate ao COVID-19.

Os impactos na atividade da Associação, estão a ser:

- Todos os trabalhadores se encontram em teletrabalho, com exceção dos trabalhadores da Quinta de S. Paulo, para garantir a manutenção da mesma e a alimentação dos animais, mas sem receberem visitas dos exterior;
- Continuam a ser efetuadas, por videoconferência, as reuniões de Grupos de Trabalho ou comissão técnicas quando que se justificam;
 - Todos os equipamentos da AMRS se encontram fechados ao exterior, mas através do teletrabalho estão a ser garantidos todos os serviços, designadamente, pagamentos, contratações, respostas às solicitações dos municípios, pareceres interpretativos, etc. . . .;
- Continuam, também, a elaboração da candidatura da Arrábida, a preparação da agenda do professor e o trabalhar no Dossier dos fundos comunitários;
- Não existe, para já, qualquer impacto financeiro na AMRS, estando em avaliação o eventual adiamento do Festival da Liberdade, bem como a realização de outros projetos previstos no Plano de Atividades de 2020.

RELATÓRIO DE ATIVIDADES E
PRESTAÇÃO DE CONTAS

2019



CONTABILIDADE DE CUSTOS



CONTABILIDADE DE CUSTOS

No cumprimento das normas do POCAL – Plano Oficial de Contabilidade das Autarquias Locais, aprovado pelo Decreto-Lei n.º 55-A-99, de 22 de Fevereiro, a Associação de Municípios da Região de Setúbal, implementou a contabilidade de custos no ano de 2019, ciente da sua importância como instrumento de apoio à gestão.

Tratando-se do ano de implementação, a contabilidade de custos encontra-se ainda numa fase de aprimoramento.

A Associação considerou as seguintes premissas relativas à contabilidade de custos:

- Contemplação de apenas uma função: função 111 - Administração Geral;
- Não utilização da reclassificação dos custos/proveitos por centros de responsabilidade;
- Definição dos bens e serviços mais importantes, de acordo com o plano de atividades de 2019:

Serviços	Designação
0001	Apoio à Gestão Autárquica
1000	Educação – Geral
1001	Educação - Kid's Guernica
1002	Educação - Agenda do Professor
2000	Cultura – Geral
2001	Cultura - Património Cultural
2002	Cultura – Bibliotecas
2003	Cultura - Agenda Cultura Regional
2004	Cultura - Festival Liberdade
2005	Cultura - Jogos do Futuro
3001	Formação e Mod. Administrativa - Comunicação
3002	Formação e Mod. Administrativa – Formação
3003	Formação e Mod. Administrativa – CIQI
4000	Desenvolvimento Regional – Geral
4001	Desenvolvimento Regional – Arrábida
4002	Desenvolvimento Regional – PEDEPES
5000	Quinta São Paulo – Geral
5001	Quinta São Paulo - Quinta Pedagógica
5002	Quinta São Paulo – Conventos
6001	MAEDS
7001	SPD

- Não repartição dos custos diretos da função 111 pelos bens e serviços;
- Inclusão dos proveitos e da conta corrente dos vencimentos;
- Não inclusão dos movimentos de materiais;
- Não repartição dos custos da mão - de - obra (MO) nem dos custos com máquinas e viaturas, uma vez que não dispomos da aplicação OAD da AIRC, que permitiria a automatização destas operações;

No presente relatório optou-se por apresentar a análise dos custos da Associação por bens e serviços, para o ano de 2019:

Bens e Serviço, 2019	Custos Diretos, €	Proveitos Diretos, €	Saldo, €
0001 - Apoio à Gestão Autárquica	48.407,61	0	48.407,61
1001 - Educação - Kid's Guernica	5.483,30	0	5.483,30
1002 - Educação - Agenda do Professor	25.720,96	19.370,00	6.350,96
2000 - Cultura – Geral	11.274,18	0	11.274,18
2001 - Cultura - Património Cultural	31.938,72	0	31.938,72
2003 - Cultura - Agenda Cultura Regional	1.492,36	0	1.492,36
2004 - Cultura - Festival Liberdade	234.453,08	35.579,85	198.873,23
Comunicação	1.139,70	0	1.139,70
Formação	5.375,73	0	5.375,73
4000 - Desenvolvimento Regional – Geral	12.300,00	0	12.300,00
4001 - Desenvolvimento Regional – Arrábida	91,25	72	19,25
5000 - Quinta São Paulo – Geral	36.102,07	0	36.102,07
5001 - Quinta São Paulo - Quinta Pedagógica	16.290,88	0	16.290,88
5002 - Quinta São Paulo – Conventos	10.611,69	0	10.611,69
6001 - MAEDS	97.313,96	862,5	96.451,46
7001 - SPD	163.265,52	0	163.265,52
Total	701.261,01	55.884,35	645.376,66
Custos Indiretos, €	1.098.915,09	-	1.098.915,09
Total	1.800.176,10	-	1.744.291,75

Da análise do quadro podemos aferir que os centros de custos mais significativos são o SPD (7001), o MAEDS (6001), a Quinta de São Paulo (5000 a 5002) e o Festival da Liberdade (2004), sendo que este último registou entrada de fluxos financeiros, decorrentes dos apoios financeiros concedidas por entidades externas à AMRS à realização do festival.

Os custos diretos, para além dos custos de investimento, incluem também outros tipos de



custos, nomeadamente, os custos de aquisição de bens e serviços.

Do total dos custos indiretos, constam, entre outros, as despesas com vencimentos, seguros, rendas, máquinas e viaturas, honorários, etc...

No futuro próximo contamos adquirir uma nova aplicação informática que permita imputar aos bens e serviços as despesas com mão-de-obra e as despesas com máquinas e viaturas.

Por outro lado, a entrada em vigor, em 2020, do sistema contabilístico SNC-AP e da sua Norma Contabilística para a Contabilidade de Gestão (NCP 27), possibilitará um aperfeiçoamento no apuramento de custos.

RELATÓRIO DE ATIVIDADES E
PRESTAÇÃO DE CONTAS

2019



BALANÇO



Associação de Municípios da Região de Setúbal					
Até à data:	31/12/2019	BALANÇO		ANO : 2019	
Código das Contas POCAL	ATIVO	Exercícios			
		2019			2018
		AB	AP	AL	AL
	Imobilizado				
	Bens de domínio público				
451	Terrenos e recursos naturais				
452	Edifícios				
453	Outras construções e infra-estruturas				
455	Bens do património histórico, artístico e cultural				
459	Outros bens de domínio público				
445	Imobilizações em curso				
446	Adiantamentos por conta de bens de domínio público				
		0,00	0,00	0,00	0,00
	Imobilizações incorpóreas				
431	Despesas de instalação				
432	Despesas de investigação e desenvolvimento				
433	Propriedade industrial e outros direitos	6 324,66	6 324,66		
443	Imobilizações em curso				
449	Adiantamentos por conta de imobilizações incorpóreas				
		6 324,66	6 324,66	0,00	0,00
	Imobilizações Corpóreas				
421	Terrenos e recursos naturais	97 445,91		97 445,91	22 445,91
422	Edifícios e outras construções	1 592 900,81	115 074,30	1 477 826,51	1 457 673,15
423	Equipamento básico	2 337 434,94	2 281 151,80	56 283,14	60 370,00
424	Equipamento de transporte	186 907,13	142 998,55	43 908,58	60 500,42
425	Ferramentas e utensílios				
426	Equipamento administrativo	119 702,03	114 088,03	5 614,00	7 072,85
427	Taras e vasilhame				
429	Outras imobilizações corpóreas	126 978,25	95 628,72	31 349,53	38 738,25
442	Imobilizações em curso	11 305,29		11 305,29	11 305,29
448	Adiantamentos por conta de imobilizações corpóreas				
		4 472 674,36	2 748 941,40	1 723 732,96	1 658 105,87
	Investimentos Financeiros				
411	Partes de capital				
412	Obrigações e títulos de participação				
414	Investimentos em imóveis				
415	Outras aplicações financeiras				
441	Imobilizações em curso				
447	Adiantamentos por conta de investimentos financeiros				
		0,00	0,00	0,00	0,00
	Circulante				
	Existências				
36	Matérias-primas, subsidiárias e de consumo				
35	Produtos e trabalhos em curso				
34	Subprodutos, desperdícios, resíduos e refugos				
33	Produto acabados e intermédios				



Associação de Municípios da Região de Setúbal					
Até à data:	31/12/2019	BALANÇO		ANO : 2019	
Código das Contas POCAL		Exercícios			
		2019			2018
		AB	AP	AL	AL
32	Mercadorias				
37	Adiantamentos por conta de compras				
		0,00	0,00	0,00	0,00
	Dívidas de terceiros - Médio e longo prazo (a)				
	Dívidas de terceiros - Curto prazo				
28	Empréstimos concedidos				
211	Clientes, c/c				
212	Contribuintes, c/c				
213	Utentes, c/c	758 207,95		758 207,95	720 014,46
218	Clientes, contribuintes e utentes de cobrança duvidosa				
251	Devedores pela execução do orçamento				
229	Adiantamentos a fornecedores				
2619	Adiantamentos a fornecedores de imobilizado				
24	Estado e outros entes públicos				
264	Administração autárquica				
262 + 263 + 267 + 268	Outros devedores				
		758 207,95	0,00	758 207,95	720 014,46
	Títulos negociáveis				
151	Acções				
152	Obrigações e títulos de participação				
153	Títulos de dívida pública				
159	Outros títulos				
18	Outras aplicações de tesouraria				
		0,00		0,00	0,00
	Depósitos em instituições financeiras e caixa				
12	Depósitos em instituições financeiras	390 621,05		390 621,05	453 836,43
11	Caixa	300,46		300,46	118,04
		390 921,51		390 921,51	453 954,47
	Acréscimos e diferimentos				
271	Acréscimos de proveitos	8 375,00		8 375,00	8 375,00
272	Custos diferidos	48 537,70		48 537,70	48 774,37
		56 912,70		56 912,70	57 149,37
	Total de amortizações		2 755 266,06		
	Total de provisões		0,00		
	Total do activo	5 685 041,18	2 755 266,06	2 929 775,12	2 889 224,17



Associação de Municípios da Região de Setúbal			
Até à data:	31/12/2019	BALANÇO	
		ANO : 2019	
Código das Contas POCAL	FUNDOS PRÓPRIOS E PASSIVO	Exercícios	
		2019	2018
	Fundos próprios		
51	Património	1 122 857,74	1 122 857,74
55	Ajustamento de partes de capital em empresas		
56	Reservas de reavaliação		
	Reservas		
571	Reservas legais	7 096,39	6 308,98
572	Reservas estatutárias		
573	Reservas contratuais		
574	Reservas livres		
575	Subsídios		
576	Doações		
577	Reservas decorrentes de transferência de activos		
59	Resultado transitados	1 496 274,63	1 491 481,81
88	Resultado líquido do exercício	49 083,54	15 748,09
		2 675 312,30	2 636 396,62
	Passivo		
292	Provisões para riscos e encargos	115 128,99	115 128,99
		115 128,99	115 128,99
	Dívidas a terceiros - Médio e longo prazo (a)		
2312	Dívidas a instituições de crédito		
		0,00	0,00
	Dívidas a terceiros - Curto prazo		
2311	Empréstimos de curto prazo		
269	Adiantamentos por conta de vendas		
221	Fornecedores, c/c		
228	Fornecedores - Facturas em recepção e conferência		
252	Credores pela execução do orçamento		
217	Clientes e utentes c/ cauções		
219	Adiantamentos de clientes, contribuintes e utentes		
2611	Fornecedores de imobilizado, c/c	4 232,79	
24	Estado e outros entes públicos	15 792,57	14 437,20
264	Administração autárquica		
262 + 263 + 267 + 268	Outros credores	427,30	370,83
223	Fornecedores por venda a dinheiro		
2618	Fornecedores Imobilizado - faturas em conferencia		4 232,79
2613	Edifício MAEDS		3 439,10
		20 452,66	22 479,92
	Acréscimos e diferimentos		
273	Acréscimos de custos	118 881,17	115 218,64



Associação de Municípios da Região de Setúbal			
Até à data: 31/12/2019		BALANÇO	
		ANO : 2019	
Código das Contas POCAL	FUNDOS PRÓPRIOS E PASSIVO	Exercícios	
		2019	2018
274	Proveitos diferidos		
		118 881,17	115 218,64
	Total dos fundos próprios e do passivo	2 929 775,12	2 889 224,17
<p style="text-align: center;">ORGÃO EXECUTIVO</p> <p>Em de de</p> <p>.....</p>		<p style="text-align: center;">ORGÃO DELIBERATIVO</p> <p>Em de de</p> <p>.....</p>	

RELATÓRIO DE ATIVIDADES E
PRESTAÇÃO DE CONTAS

2019



DEMONSTRAÇÃO DE RESULTADOS



Associação de Municípios da Região de Setúbal

Até à data: 31/12/2019

Demonstração de resultados

ANO : 2019

Código das Contas POCAL		Exercícios			
		2019		2018	
Custos e Perdas					
61	Custos das mercadorias vendidas e das matérias consumidas:				
	Mercadorias	0,00		0,00	
	Matérias	0,00	0,00	0,00	0,00
62	Fornecimentos e serviços externos	810 816,88		830 459,80	
	Custos com o pessoal:				
641+642	Remunerações	697 893,93		675 037,10	
643 a 648	Encargos sociais	193 271,05	1 701 981,86	172 560,39	1 678 057,29
63	Transf. e subsídios correntes concedidos e prestações sociais	0,00	0,00	0,00	0,00
66	Amortizações do exercício	73 753,87		75 937,19	
67	Provisões do exercício	0,00	73 753,87	66 000,00	141 937,19
65	Outros custos e perdas operacionais	26 803,95	26 803,95	34 811,35	34 811,35
	(A)		1 802 539,68		1 854 805,83
68	Custos e perdas financeiras	363,09	363,09	267,62	267,62
	(C)		1 802 902,77		1 855 073,45
69	Custos e perdas extraordinárias	87,51	87,51	227,90	227,90
	(E)		1 802 990,28		1 855 301,35
88	Resultado líquido do exercício	0,00	49 083,54	0,00	15 748,09
			1 852 073,82		1 871 049,44
Proveitos e Ganhos					
	Vendas e prestações de serviços:				
7111	Vendas de mercadorias	0,00		0,00	
7112+7113	Vendas de produtos	0,00		0,00	
712	Prestações de serviços	0,00	0,00	0,00	0,00
72	Impostos e taxas	0,00		0,00	
	Variação da produção	0,00		0,00	
75	Trabalhos para a própria entidade	0,00		0,00	
73	Proveitos suplementares	0,00		0,00	
74	Transferências e subsídios obtidos	1 788 869,20		1 778 684,08	
76	Outros proveitos e ganhos operacionais	20 624,50	1 809 493,70	20 467,38	1 799 151,46
	(B)		1 809 493,70		1 799 151,46
78	Proveitos e ganhos financeiros	3 017,79	3 017,79	0,00	0,00
	(D)		1 812 511,49		1 799 151,46
79	Proveitos e ganhos extraordinários	39 562,33	39 562,33	71 897,98	71 897,98
	(F)		1 852 073,82		1 871 049,44

Resumo:

Resultados operacionais: (B)-(A);	6 954,02	-55 654,37
Resultados financeiros: (D)-(C-A);	2 654,70	-267,62
Resultados correntes: (D)-(C);	9 608,72	-55 921,99
Resultados líquido do exercício: (F)-(E).	49 083,54	15 748,09

Orgão Executivo

Em de de

Orgão Deliberativo

Em de de

RELATÓRIO DE ATIVIDADES E
PRESTAÇÃO DE CONTAS

2019



MAPAS DE EXECUÇÃO ORÇAMENTAL



Controlo Orçamental - Receita

Ano: 2019

Associação de Municípios da Região de Setúbal

Classif.	Classif. Económica da Receita Designação	Previsões Corrigidas	Rec. por Cobrar no Início do ano	Recetas Liquidadas	Liquidações Anuladas	Rec. Cobradas Brutas	Reembolsos e Rest. Emitidos	Reembolsos e Rest. Pagos	Receita Cobrada Líquida	Rec. p/ Cobrar no final do Ano	Grau Exec. da Receita	(unidade: €)
06	Transferências correntes	2 612 726,00	785 678,71	1 802 078,16	0,00	1 763 864,67	0,00	0,00	1 763 864,67	823 872,20	67,511	
0601	Sociedades e quase-sociedades não financeiras	47 200,00	0,00	21 685,24	0,00	21 685,24	0,00	0,00	21 685,24	0,00	46,943	
060101	Públicas	47 200,00	0,00	8 561,00	0,00	8 561,00	0,00	0,00	8 561,00	0,00	18,176	
06010101	Empresas públicas	50,00	0,00	8 561,00	0,00	8 561,00	0,00	0,00	8 561,00	0,00	17 122,000	
06010102	Empresas públicas municipais e intermunicipais	50,00	0,00	0,00	0,00	0,00	0,00	0,00	0,00	0,00	0,000	
06010199	Outras	47 000,00	0,00	0,00	0,00	0,00	0,00	0,00	0,00	0,00	0,000	
060102	Privadas	100,00	0,00	13 124,24	0,00	13 124,24	0,00	0,00	13 124,24	0,00	13 124,240	
06010202	Outras	100,00	0,00	13 124,24	0,00	13 124,24	0,00	0,00	13 124,24	0,00	13 124,240	
0603	Administração central	67 512,00	0,00	1 708,93	0,00	1 708,93	0,00	0,00	1 708,93	0,00	2,531	
060301	Estado	25 000,00	0,00	0,00	0,00	0,00	0,00	0,00	0,00	0,00	0,000	
06030199	Outras	25 000,00	0,00	0,00	0,00	0,00	0,00	0,00	0,00	0,00	0,000	
060306	Estado-Particip.comunit.projetos co-financiados	40 754,00	0,00	0,00	0,00	0,00	0,00	0,00	0,00	0,00	0,000	
06030606	Procler nº200009079 - Arrabida e Património Mundial	40 754,00	0,00	0,00	0,00	0,00	0,00	0,00	0,00	0,00	0,000	
060307	Serviços e fundos autónomos	1 758,00	0,00	1 708,93	0,00	1 708,93	0,00	0,00	1 708,93	0,00	97,209	
06030701	Fundo Ambiental	1 708,00	0,00	1 708,93	0,00	1 708,93	0,00	0,00	1 708,93	0,00	100,054	
06030702	Outros	50,00	0,00	0,00	0,00	0,00	0,00	0,00	0,00	0,00	0,000	
0605	Administração local	2 498 014,00	785 678,71	1 778 683,99	0,00	1 740 490,50	0,00	0,00	1 740 490,50	823 872,20	69,675	
060501	Continente	2 498 014,00	785 678,71	1 778 683,99	0,00	1 740 490,50	0,00	0,00	1 740 490,50	823 872,20	69,675	
06050101	Participação dos municípios associados	2 498 014,00	785 678,71	1 778 683,99	0,00	1 740 490,50	0,00	0,00	1 740 490,50	823 872,20	69,675	
0605010101	Duodécimos	1 809 314,00	398 686,49	1 463 683,96	0,00	1 480 114,70	0,00	0,00	1 480 114,70	372 255,75	82,368	
0605010103	Participação no capital social da CDR, S.A	3 625,00	3 625,00	0,00	0,00	0,00	0,00	0,00	0,00	3 625,00	0,000	
0605010104	Promeas 1999/2000	20 425,00	20 425,77	0,03	0,00	20 425,80	0,00	0,00	20 425,80	0,00	100,004	
0605010105	Setúbal-Península Digital	664 650,00	362 941,45	315 000,00	0,00	229 950,00	0,00	0,00	229 950,00	447 991,45	34,597	
07	Venda de bens e serviços correntes	24 400,00	318,23	22 932,29	0,00	22 932,29	0,00	0,00	22 932,29	318,23	93,985	
0701	Venda de bens	22 000,00	318,23	19 914,50	0,00	19 914,50	0,00	0,00	19 914,50	318,23	90,520	
070102	Livros e documentação técnica	22 000,00	318,23	19 914,50	0,00	19 914,50	0,00	0,00	19 914,50	318,23	90,520	
0702	Serviços	100,00	0,00	0,00	0,00	0,00	0,00	0,00	0,00	0,00	0,000	
070209	Serviços específicos das autarquias	100,00	0,00	0,00	0,00	0,00	0,00	0,00	0,00	0,00	0,000	
07020999	Outros	100,00	0,00	0,00	0,00	0,00	0,00	0,00	0,00	0,00	0,000	
0703	Rendas	2 300,00	0,00	3 017,79	0,00	3 017,79	0,00	0,00	3 017,79	0,00	131,208	
070302	Edifícios	2 300,00	0,00	3 017,79	0,00	3 017,79	0,00	0,00	3 017,79	0,00	131,208	
08	Outras receitas correntes	24 070,00	0,00	26 943,85	0,00	26 943,85	0,00	0,00	26 943,85	0,00	111,940	
0801	Outras	24 070,00	0,00	26 943,85	0,00	26 943,85	0,00	0,00	26 943,85	0,00	111,940	
080199	Outras	24 070,00	0,00	26 943,85	0,00	26 943,85	0,00	0,00	26 943,85	0,00	111,940	
08019999	Diversas	24 070,00	0,00	26 943,85	0,00	26 943,85	0,00	0,00	26 943,85	0,00	111,940	
10	Transferências de capital	59 050,00	0,00	0,00	0,00	0,00	0,00	0,00	0,00	0,00	0,000	
1003	Administração central	59 050,00	0,00	0,00	0,00	0,00	0,00	0,00	0,00	0,00	0,000	
100301	Estado	59 000,00	0,00	0,00	0,00	0,00	0,00	0,00	0,00	0,00	0,000	
10030199	Outras	59 000,00	0,00	0,00	0,00	0,00	0,00	0,00	0,00	0,00	0,000	
100308	Serviços e fundos autónomos	50,00	0,00	0,00	0,00	0,00	0,00	0,00	0,00	0,00	0,000	
10030801	Outros	50,00	0,00	0,00	0,00	0,00	0,00	0,00	0,00	0,00	0,000	



Controlo Orçamental - Receita

Ano: 2019

Associação de Municípios da Região de Setúbal

(designação da autarquia local)

Classif.	Classif. Económica da Receita Designação	Previsões Corrigida	Rec. por Cobrar no Início do ano	Receitas Liquidadas	Liquidações Anuladas	Rec. Cobradas Brutas	Reembolsos e Rest. Emitidos	Reembolsos e Rest. Pagos	Receita Cobrada Líquida	Rec. p/ Cobrar no final do Ano	Grau Exec. da Receita	(unidade: €)
15	Reposições não abatidas nos pagamentos	180 119,00	0,00	180 119,55	0,00	180 119,55	0,00	0,00	180 119,55	0,00	100,000	
1501	Reposições não abatidas nos pagamentos	180 119,00	0,00	180 119,55	0,00	180 119,55	0,00	0,00	180 119,55	0,00	100,000	
150101	Reposições não abatidas nos pagamentos	180 119,00	0,00	180 119,55	0,00	180 119,55	0,00	0,00	180 119,55	0,00	100,000	
	Total Receitas Correntes	2 661 196,00	785 996,94	1 851 954,30	0,00	1 813 760,81	0,00	0,00	1 813 760,81	824 190,43	68,156	
	Total Receitas de Capital	59 050,00	0,00	0,00	0,00	0,00	0,00	0,00	0,00	0,00	0,000	
	Total de Reposições Não Abatidas	180 119,00	0,00	180 119,55	0,00	180 119,55	0,00	0,00	180 119,55	0,00	100,000	
	Total das Receitas Orçamentais	2 900 365,00	785 996,94	2 032 073,85	0,00	1 993 880,36	0,00	0,00	1 993 880,36	824 190,43	68,746	
16	Saldo da gerência anterior	360 000,00	0,00	360 000,00	0,00	360 000,00	0,00	0,00	360 000,00	0,00	100,000	
1601	Saldo orçamental	360 000,00	0,00	360 000,00	0,00	360 000,00	0,00	0,00	360 000,00	0,00	100,000	
160103	Na posse do serviço-Consignado	360 000,00	0,00	360 000,00	0,00	360 000,00	0,00	0,00	360 000,00	0,00	100,000	
	Total Saldo de Gerência Anterior	360 000,00	0,00	360 000,00	0,00	360 000,00	0,00	0,00	360 000,00	0,00	100,000	
	Total Geral	3 260 365,00	785 996,94	2 392 073,85	0,00	2 353 880,36	0,00	0,00	2 353 880,36	824 190,43	72,197	

ORGÃO EXECUTIVO
Em ... de de

ORGÃO DELIBERATIVO
Em ... de de



Controlo Orçamental - Despesa

Associação de Municípios da Região de Setúbal

Ano: 2019

Código	Classif. Económica Despesa	Designação	Dotações corrigidas		Compromissos assumidos		Despesas Pagas		Diferenças		Grau de Execução Orçamental da Despesa	
			Exercício	Exercícios futuros	Exercício	Exercícios anteriores	Exercício corrente	Exercícios anteriores	Saldo	Compromissos por pagar		
01		Despesas com o pessoal	885 277,94	.00	885 277,94	.00	885 277,94	.00	12 343,06	12 343,06	0,00	98 635
0101		Remunerações certas e permanentes	675 824,00	.00	675 824,00	.00	675 824,00	.00	5 121,44	5 121,44	0,00	99 242
010101		Pessoal mapas-Regime contrato indiv. trabalho	464 886,00	.00	464 140,72	.00	464 140,72	.00	757,28	757,28	0,00	99 837
01010401		Pessoal em funções	458 703,00	.00	458 240,99	.00	458 240,99	.00	462,01	462,01	0,00	99 899
01010402		Alterações org. posicionamento remuneratório	6 195,00	.00	5 899,73	.00	5 899,73	.00	295,27	295,27	0,00	95 234
01010403		Alterações func. posicionamento remuneratório	.00	.00	.00	.00	.00	.00	0,00	0,00	0,00	0,000
010108		Pessoal aguardando aposento	1 530,00	.00	1 530,00	.00	1 530,00	.00	1 530,00	1 530,00	0,00	0,000
010109		Pessoal em qualquer outra situação	75 702,00	.00	75 683,58	.00	75 683,58	.00	18,42	18,42	0,00	99 976
01010903		Mobilidade geral/Comissão serviço	75 702,00	.00	75 683,58	.00	75 683,58	.00	18,42	18,42	0,00	99 976
010113		Subsídio de refeição	42 245,00	.00	40 373,28	.00	40 373,28	.00	1 871,72	1 871,72	0,00	95 569
01011301		Pessoal dos mapas	39 971,00	.00	35 331,39	.00	35 331,39	.00	1 639,61	1 639,61	0,00	95 585
01011302		Pessoal em qualquer outra situação	5 274,00	.00	5 041,89	.00	5 041,89	.00	232,11	232,11	0,00	95 599
010114		Subsídio de férias e de Natal	91 449,00	.00	90 504,98	.00	90 504,98	.00	944,02	944,02	0,00	98 968
01011401		Pessoal dos mapas	78 681,00	.00	77 788,10	.00	77 788,10	.00	892,90	892,90	0,00	98 885
01011402		Pessoal em qualquer outra situação	12 768,00	.00	12 716,88	.00	12 716,88	.00	51,12	51,12	0,00	98 600
010115		Remunerações por doença e malemidade/paternidade	.00	.00	.00	.00	.00	.00	0,00	0,00	0,00	0,000
0102		Abonos verbas ou eventuais	28 758,00	.00	24 060,78	.00	24 060,78	.00	2 695,22	2 695,22	0,00	89 927
010202		Horas extraordinárias	23 350,00	.00	21 323,77	.00	21 323,77	.00	2 026,23	2 026,23	0,00	91 322
010204		Ajudas de custo	1 530,00	.00	1 003,11	.00	1 003,11	.00	526,89	526,89	0,00	65 563
010205		Abono para faltas	1 828,00	.00	1 733,90	.00	1 733,90	.00	92,10	92,10	0,00	84 956
010212		Indemnizações por cessação de funções	50,00	.00	50,00	.00	50,00	.00	50,00	50,00	0,00	0,000
0103		Segurança social	195 041,00	.00	190 514,60	.00	190 514,60	.00	4 526,40	4 526,40	0,00	97 679
010301		Encargos com a saúde	730,00	.00	729,75	.00	729,75	.00	0,25	0,25	0,00	99 986
010302		Outros encargos com a saúde	21 240,41	.00	21 204,41	.00	21 204,41	.00	35,99	35,99	0,00	99 832
010305		Contribuições para a segurança social	164 443,00	.00	160 108,89	.00	160 108,89	.00	4 334,11	4 334,11	0,00	97 364
01030501		Assistência na abono dos funcionários públicos	75,00	.00	65,00	.00	65,00	.00	10,00	10,00	0,00	86 687
01030502		Segurança social dos funcionários públicos	142 636,00	.00	138 549,50	.00	138 549,50	.00	4 086,50	4 086,50	0,00	96 999
0103050201		Caixa Geral de Aposentações	51 022,00	.00	50 953,19	.00	50 953,19	.00	68,81	68,81	0,00	99 865
0103050202		Segurança social-TSU	91 616,00	.00	87 596,31	.00	87 596,31	.00	4 019,69	4 019,69	0,00	95 404
010309		Seguros	21 530,00	.00	21 494,39	.00	21 494,39	.00	35,61	35,61	0,00	99 835
01030901		Seguros acidentes trabalho desloca profissionais	8 628,00	.00	8 471,55	.00	8 471,55	.00	156,45	156,45	0,00	98 187
02		Aquisição de bens e serviços	1 019 252,00	.00	869 166,35	.00	869 166,35	.00	150 085,65	150 085,65	0,00	98 187
0201		Aquisição de bens	63 920,00	.00	54 806,86	.00	54 822,94	.00	9 113,14	9 097,08	-16,08	85 768
020102		Combustíveis e lubrificantes	7 000,00	.00	6 759,91	.00	6 759,91	.00	240,09	240,09	0,00	96 570
02010201		Gasolina	860,00	.00	718,27	.00	718,27	.00	131,73	131,73	0,00	84 502
02010202		Gasóleo	6 000,00	.00	6 000,00	.00	6 000,00	.00	0,00	0,00	0,00	100 000
02010299		Outros	1 500,00	.00	41,64	.00	41,64	.00	108,36	108,36	0,00	27 780
020104		Limpeza e higiene	1 600,00	.00	1 369,68	.00	1 369,68	.00	230,32	230,32	0,00	85 695
020105		Alimentação-Refeições confeccionadas	2 000,00	.00	1 634,42	.00	1 634,42	.00	365,58	365,58	0,00	81 721
020106		Alimentação-Cafetaria para confeccionar	400,00	.00	158,76	.00	158,76	.00	241,24	241,24	0,00	39 690
020107		Vestuário e artigos pessoais	1 000,00	.00	97,98	.00	97,98	.00	902,02	902,02	0,00	6 799
020108		Material de escritório	6 910,00	.00	6 123,04	.00	6 123,04	.00	786,96	786,96	0,00	88 911
020109		Produtos químicos e farmacêuticos	300,00	.00	159,73	.00	159,73	.00	140,27	140,27	0,00	53 243
020111		Material de consumo diluido	290,00	.00	34,27	.00	34,27	.00	255,73	255,73	0,00	13 709
020112		Material de transporte-Paços	600,00	.00	123,00	.00	123,00	.00	477,00	477,00	0,00	20 500
020115		Prémios, concessões e ofertas	18 150,00	.00	15 676,21	.00	15 676,21	.00	2 473,79	2 473,79	0,00	86 370



Controlo Orçamental - Despesa

Associação de Municípios da Região de Setúbal

(designação da autarquia local)

Ano: 2019

(unidade: €)

Código	Classif. Económica Despesa Designação	Dotações corrigidas		Compromissos assumidos		Despesas Pagas		Diferenças		Grupo de Execução Orçamental da Despesa	
		Exercício	Exercícios futuros	Total	Exercício corrente	Exercícios anteriores	Total	Dotação não comprometida	Saldo		Compromissos por pagar
020117	Ferramentas e utensílios	800,00	.00	408,50	408,50	.00	408,50	.00	391,50	0,00	51,03
020118	Livros e documentação técnica	400,00	.00	64,93	64,93	.00	64,93	.00	335,07	0,00	16,232
020121	Outros bens	24 510,00	.00	22 196,43	22 196,43	.00	22 196,43	.00	2 313,57	-16,08	90,628
0202	Aquisição de serviços	955 332,00	.00	814 359,49	752 760,39	.00	752 760,39	.00	202 571,61	61 599,10	78,798
020201	Encargos das instalações	45 600,00	.00	38 330,48	38 330,48	.00	38 330,48	.00	7 269,52	0,00	84,058
020202	Limpeza e higiene	19 132,00	.00	17 712,00	17 712,00	.00	17 712,00	.00	1 420,00	0,00	92,578
020203	Conservação de bens	8 300,00	.00	5 296,17	5 296,17	.00	5 296,17	.00	3 003,83	0,00	63,809
020204	Locação de edifícios	65 845,00	.00	65 608,56	65 608,56	.00	65 608,56	.00	236,44	0,00	99,641
020208	Locação de outros bens	5 040,00	.00	5 020,42	5 020,42	.00	5 020,42	.00	19,58	0,00	99,612
020209	Comunicações	33 225,00	.00	31 549,00	30 325,92	.00	30 325,92	.00	1 676,00	1 223,08	91,274
020210	Transportes	2 550,00	.00	2 262,50	2 262,50	.00	2 262,50	.00	287,50	0,00	88,725
020211	Representação dos serviços	500,00	.00	.00	.00	.00	.00	.00	500,00	0,00	0,000
020212	Seguros	9 535,00	.00	7 837,08	7 837,08	.00	7 837,08	.00	1 697,92	0,00	82,183
020213	Deslocações e estadas	3 000,00	.00	364,90	364,90	.00	364,90	.00	2 635,10	0,00	12,163
020214	Estudos, pareceres, projectos e consultadoria	96 390,00	.00	96 130,00	90 183,60	.00	90 183,60	.00	6 196,40	5 946,40	93,571
020215	Formação	3 750,00	.00	2 006,10	2 006,10	.00	2 006,10	.00	1 743,90	0,00	53,498
020216	Seminários, exposições e simbioses	4 600,00	.00	4 347,40	4 347,40	.00	4 347,40	.00	252,60	0,00	94,509
020217	Publicidade	30 900,00	.00	28 219,24	21 134,44	.00	21 134,44	.00	7 965,56	7 084,80	68,398
020219	Assistência técnica	84 170,00	.00	80 301,23	62 456,53	.00	62 456,53	.00	3 866,77	17 845,70	74,202
020220	Outros trabalhos especializados	521 199,00	.00	408 688,65	385 413,39	.00	385 413,39	.00	112 900,35	23 285,26	73,947
020222	Serviço de saúde	12 394,00	.00	12 173,97	9 960,11	.00	9 960,11	.00	2 213,86	6 433,89	48,089
0202201	Saúde, higiene e segurança no trabalho	12 394,00	.00	12 173,97	9 960,11	.00	9 960,11	.00	2 213,86	6 433,89	48,089
020225	Outros serviços	9 212,00	.00	8 501,79	8 501,79	.00	8 501,79	.00	710,21	0,00	92,290
04	Transferências correntes	1 000,00	.00	.00	.00	.00	.00	.00	1 000,00	0,00	0,000
0407	Instituições sem fins lucrativos	1 000,00	.00	.00	.00	.00	.00	.00	1 000,00	0,00	0,000
040701	Instituições sem fins lucrativos	1 000,00	.00	.00	.00	.00	.00	.00	1 000,00	0,00	0,000
04070101	âmbito cultural	500,00	.00	.00	.00	.00	.00	.00	500,00	0,00	0,000
04070102	Outras	500,00	.00	.00	.00	.00	.00	.00	500,00	0,00	0,000
06	Outras despesas correntes	26 430,00	.00	8 290,85	8 290,85	.00	8 290,85	.00	18 139,15	0,00	31,989
0602	Diversas	26 430,00	.00	8 290,85	8 290,85	.00	8 290,85	.00	18 139,15	0,00	31,989
060203	Outras	26 430,00	.00	8 290,85	8 290,85	.00	8 290,85	.00	18 139,15	0,00	31,989
06020301	Outras restituições	100,00	.00	.00	.00	.00	.00	.00	100,00	0,00	0,000
06020304	Serviço bancário	400,00	.00	365,09	365,09	.00	365,09	.00	36,91	0,00	90,773
06020305	Outras	25 930,00	.00	7 927,76	7 927,76	.00	7 927,76	.00	18 002,24	0,00	30,574
0602030501	Quotizações	7 930,00	.00	7 927,76	7 927,76	.00	7 927,76	.00	2,24	0,00	99,972
0602030502	Diversas	18 000,00	.00	.00	.00	.00	.00	.00	18 000,00	0,00	0,000
07	Aquisição de bens de capital	1 316 062,00	.00	361 409,48	357 176,89	.00	357 176,89	.00	954 652,52	4 232,79	27,140
0701	Investimentos	1 316 062,00	.00	361 409,48	357 176,89	.00	357 176,89	.00	954 652,52	4 232,79	27,140
070103	Edifícios	302 428,00	.00	301 456,56	301 456,56	.00	301 456,56	.00	971,44	0,00	99,679
07010301	Instalações de serviços	302 428,00	.00	301 456,56	301 456,56	.00	301 456,56	.00	971,44	0,00	99,679
070104	Construções diversas	858 644,00	.00	4 232,79	4 232,79	.00	4 232,79	.00	854 411,21	4 232,79	0,000
07010413	Outros	858 644,00	.00	4 232,79	4 232,79	.00	4 232,79	.00	854 411,21	4 232,79	0,000
070107	Equipamento de informática	30 500,00	.00	23 671,14	23 671,14	.00	23 671,14	.00	6 828,86	0,00	77,610
07010701	Hardware	30 500,00	.00	23 671,14	23 671,14	.00	23 671,14	.00	6 828,86	0,00	77,610
070108	Software informático	6 900,00	.00	1 886,21	1 886,21	.00	1 886,21	.00	5 013,79	0,00	27,338
07010801	Software informático	6 900,00	.00	1 886,21	1 886,21	.00	1 886,21	.00	5 013,79	0,00	27,338
070110	Equipamento básico	69 500,00	.00	5 162,86	5 162,86	.00	5 162,86	.00	64 337,14	0,00	7,429



Controlo Orçamental - Despesa

Ano: 2019

Associação de Municípios da Região de Setúbal

(designação da autarquia local)

Código	Classif. Económica Despesa Designação	Dotações corrigidas		Compromissos assumidos		Despesa Pagas		Diferenças		Grau de Execução Orçamental da Despesa		
		Exercício	Exercícios futuros	Exercício	Exercícios futuros	Exercício corrente	Exercícios anteriores	Total	Total		Dotação não comprometida	Saldo
0701002	Outro	69 500,00	0,00	5 162,86	0,00	5 162,86	0,00	5 162,86	64 337,14	64 337,14	0,00	7 429
070113	Investimentos incorpóreos	24 460,00	0,00	22 215,92	0,00	22 215,92	0,00	22 215,92	2 274,08	2 274,08	0,00	90,714
070115	Outros investimentos	23 600,00	0,00	2 784,00	0,00	2 784,00	0,00	2 784,00	20 816,00	20 816,00	0,00	11,797
	Total Despesas Correntes	1 944 303,00	0,00	1 762 735,14	0,00	1 762 735,14	0,00	1 701 152,12	243 150,88	181 567,86	61 893,02	87 494
	Total Despesas de Capital	1 316 052,00	0,00	361 409,48	0,00	361 409,48	0,00	357 176,69	968 885,31	954 652,52	4 232,79	27 140
	Total Geral	3 260 355,00	0,00	2 124 144,62	0,00	2 124 144,62	0,00	2 058 328,81	1 202 036,19	1 136 220,38	65 815,81	63 132

ORGÃO EXECUTIVO

Em de de

ORGÃO DELIBERATIVO

Em de de



Controlo Orçamental - Despesa

Ano: 2019

Associação de Municípios da Região de Setúbal

Código	Classif. Económica Despesa	Designação	Dotações		Compromissos assumidos		Despesas Pagas		Diferenças		Grau de Execução Orçamental da Despesa	
			congridas	exercício	exercícios futuros	Total	exercício corrente	exercícios anteriores	Total	Saldo		Compromissos por pagar
01		Administração Autárquica	1.204.310,00	1.009.103,32	,00	1.009.103,32	972.552,52	,00	972.552,52	195.206,48	38.551,00	80,756
01	01	Despesas com o pessoal	407.049,00	402.108,80	,00	402.108,80	402.108,80	,00	402.108,80	4.940,20	0,00	98,786
01	0101	Remunerações certas e permanentes	305.064,00	302.302,85	,00	302.302,85	302.302,85	,00	302.302,85	2.761,15	0,00	99,095
01	010104	Pessoal mapas-Regime contrato indiv. trabalho	165.379,00	164.784,38	,00	164.784,38	164.784,38	,00	164.784,38	594,62	0,00	99,679
01	01010401	Pessoal em funções	183.885,00	183.553,58	,00	183.553,58	183.553,58	,00	183.553,58	331,42	0,00	99,820
01	01010403	Afetações obrig. posicionamento remuneratório	1.494,00	1.230,80	,00	1.230,80	1.230,80	,00	1.230,80	263,20	0,00	82,383
01	010109	Pessoal em qualquer outra situação	58.296,00	58.287,99	,00	58.287,99	58.287,99	,00	58.287,99	8,01	0,00	99,986
01	01010903	Mobilidade geral/Comissão serviço	19.500,00	18.202,32	,00	18.202,32	18.202,32	,00	18.202,32	1.297,68	0,00	93,345
01	010113	Subsídio de refeição	16.691,00	15.612,21	,00	15.612,21	15.612,21	,00	15.612,21	1.078,79	0,00	93,537
01	01011302	Pessoal em qualquer outra situação	2.809,00	2.590,11	,00	2.590,11	2.590,11	,00	2.590,11	218,89	0,00	92,208
01	010114	Subsídio de férias e de Natal	41.889,00	41.028,16	,00	41.028,16	41.028,16	,00	41.028,16	860,84	0,00	97,945
01	01011401	Pessoal dos mapas	32.146,00	31.285,80	,00	31.285,80	31.285,80	,00	31.285,80	860,20	0,00	97,324
01	01011402	Pessoal em qualquer outra situação	9.743,00	9.742,36	,00	9.742,36	9.742,36	,00	9.742,36	0,64	0,00	99,983
01	010115	Remunerações por doença e maternidade/paternidade	,00	,00	,00	,00	,00	,00	,00	0,00	0,00	0,000
01	0102	Abonos variáveis ou eventuais	11.276,00	9.180,20	,00	9.180,20	9.180,20	,00	9.180,20	2.095,80	0,00	81,414
01	010202	Horas extraordinárias	8.300,00	6.765,46	,00	6.765,46	6.765,46	,00	6.765,46	1.534,54	0,00	81,512
01	010204	Ajuda de custo	1.100,00	680,84	,00	680,84	680,84	,00	680,84	419,16	0,00	61,895
01	010205	Abono para famílias	1.826,00	1.733,90	,00	1.733,90	1.733,90	,00	1.733,90	92,10	0,00	94,956
01	010212	Indemnizações por cessação de funções	50,00	0,00	,00	0,00	0,00	,00	0,00	50,00	0,00	0,000
01	0103	Segurança social	90.709,00	90.625,75	,00	90.625,75	90.625,75	,00	90.625,75	83,25	0,00	99,908
01	010301	Encargos com a saúde	,00	,00	,00	,00	,00	,00	,00	0,00	0,00	0,000
01	010302	Outros encargos com a saúde	11.550,00	11.533,78	,00	11.533,78	11.533,78	,00	11.533,78	16,22	0,00	99,860
01	010305	Contribuições para a segurança social	75.321,00	75.254,06	,00	75.254,06	75.254,06	,00	75.254,06	66,94	0,00	99,911
01	01030501	Assistência na doença dos funcionários públicos	43,00	37,50	,00	37,50	37,50	,00	37,50	5,50	0,00	87,209
01	01030502	Segurança social dos funcionários públicos	55.246,00	55.205,37	,00	55.205,37	55.205,37	,00	55.205,37	42,63	0,00	99,823
01	0103050201	Caixa Geral de Aposentações	18.720,00	18.704,74	,00	18.704,74	18.704,74	,00	18.704,74	15,26	0,00	99,918
01	0103050202	Segurança social-TSU	36.526,00	36.500,63	,00	36.500,63	36.500,63	,00	36.500,63	27,37	0,00	99,925
01	01030603	Segurança social - outras	20.030,00	20.011,19	,00	20.011,19	20.011,19	,00	20.011,19	18,81	0,00	99,906
01	010309	Seguros	3.838,00	3.837,91	,00	3.837,91	3.837,91	,00	3.837,91	0,09	0,00	99,998
01	01030901	Seguros acidentes trabalho doenças profissionais	3.838,00	3.837,91	,00	3.837,91	3.837,91	,00	3.837,91	0,09	0,00	99,998
01	02	Aquisição de bens e serviços	693.421,00	569.640,36	,00	569.640,36	562.069,36	,00	552.089,36	104.780,64	36.551,00	79,618
01	0201	Aquisição de bens	44.760,00	39.739,20	,00	39.739,20	39.739,20	,00	39.739,20	5.020,80	0,00	88,783
01	020102	Combustíveis e lubrificantes	5.500,00	5.432,94	,00	5.432,94	5.432,94	,00	5.432,94	67,06	0,00	98,781
01	02010201	Gasolina	350,00	332,84	,00	332,84	332,84	,00	332,84	17,06	0,00	95,126
01	02010202	Gasóleo	5.100,00	5.100,00	,00	5.100,00	5.100,00	,00	5.100,00	0,00	0,00	100,000
01	02010299	Outros	50,00	0,00	,00	0,00	,00	,00	0,00	50,00	0,00	0,000
01	020104	Limpeza e higiene	1.000,00	979,42	,00	979,42	979,42	,00	979,42	20,58	0,00	97,942
01	020105	Alimentação-Refeições confeccionadas	2.000,00	1.634,42	,00	1.634,42	1.634,42	,00	1.634,42	365,58	0,00	81,721
01	020106	Alimentação-Generos para confeccionar	4.000,00	3.630,37	,00	3.630,37	3.630,37	,00	3.630,37	369,63	0,00	90,759
01	020111	Material de consumo próprio	1.000,00	22,63	,00	22,63	22,63	,00	22,63	77,37	0,00	22,630
01	020112	Material de transporte-peças	600,00	123,00	,00	123,00	123,00	,00	123,00	477,00	0,00	20,500
01	020115	Premios, condecorações e ofertas	17.600,00	15.676,21	,00	15.676,21	15.676,21	,00	15.676,21	1.923,79	0,00	89,069
01	020118	Livros e documentação técnica	300,00	22,00	,00	22,00	22,00	,00	22,00	278,00	0,00	7,333
01	020121	Outros bens	13.260,00	12.059,45	,00	12.059,45	12.059,45	,00	12.059,45	1.200,55	0,00	90,946



Controlo Orçamental - Despesa

Ano: 2019

Associação de Municípios da Região de Setúbal

Código	Classif. Económica Despesa Designação	Dotações consignadas		Compromissos assumidos		Despesas pagas		Diferenças		Grau de Execução Orçamental da Despesa	
		Exercício	Exercícios futuros	Total	Exercício corrente	Exercícios anteriores	Total	Saldo	Compromissos por pagar	(Unidade: €)	
01 0202	Aquisição de serviços	648.661,00	548.901,16	.00	512.350,16	.00	512.350,16	136.310,84	38.551,00	78.986	
01 020201	Encargos das instalações	7.500,00	6.204,55	.00	6.204,55	.00	6.204,55	1.295,45	0,00	82.727	
01 020202	Limpeza e higiene	7.500,00	7.575,12	.00	7.575,12	.00	7.575,12	4,88	0,00	99.936	
01 020203	Conservação de bens	3.000,00	2.730,66	.00	2.730,66	.00	2.730,66	269,34	0,00	91.022	
01 020204	Locação de edifícios	25.125,00	25.049,48	.00	25.049,48	.00	25.049,48	75,52	0,00	99.699	
01 020208	Locação de outros bens	5.040,00	5.020,42	.00	5.020,42	.00	5.020,42	19,58	0,00	99.612	
01 020209	Comunicações	5.620,00	4.926,12	.00	4.926,12	.00	4.926,12	693,88	0,00	87.653	
01 020210	Transportes	2.450,00	2.236,00	.00	2.236,00	.00	2.236,00	214,00	0,00	91.265	
01 020211	Representação dos serviços	5.500,00	0,00	.00	0,00	.00	0,00	5.500,00	0,00	0,000	
01 020212	Seguros	5.250,00	4.161,25	.00	4.161,25	.00	4.161,25	1.088,75	0,00	79.282	
01 020213	Deslocações e estadas	2.500,00	220,00	.00	220,00	.00	220,00	2.280,00	0,00	8.800	
01 020214	Estudos, pareceres, projectos e consultadoria	96.130,00	96.130,00	.00	96.130,00	.00	96.130,00	5.946,40	5.946,40	98.814	
01 020215	Formação	3.500,00	2.008,10	.00	2.008,10	.00	2.008,10	1.493,90	0,00	57.317	
01 020217	Publicidade	30.900,00	28.219,24	.00	28.219,24	.00	28.219,24	2.680,76	9.765,56	63.396	
01 020219	Assistência técnica	7.500,00	3.649,41	.00	3.649,41	.00	3.649,41	3.850,59	0,00	46.659	
01 020220	Outros trabalhos especializados	432.971,00	347.709,13	.00	347.709,13	.00	347.709,13	85.261,87	21.085,26	75.438	
01 020222	Serviços de saúde	5.183,00	5.179,61	.00	5.179,61	.00	5.179,61	2.745,07	3,39	52.963	
01 02022001	Saúde, higiene e segurança no trabalho	5.183,00	5.179,61	.00	5.179,61	.00	5.179,61	2.745,07	3,39	52.963	
01 020225	Outros serviços	7.912,00	7.884,07	.00	7.884,07	.00	7.884,07	27,93	0,00	99.647	
01 04	Transferências correntes	1.000,00	0,00	.00	0,00	.00	0,00	1.000,00	0,00	0,000	
01 0407	Instituições sem fins lucrativos	1.000,00	0,00	.00	0,00	.00	0,00	1.000,00	0,00	0,000	
01 040701	Instituições sem fins lucrativos	1.000,00	0,00	.00	0,00	.00	0,00	1.000,00	0,00	0,000	
01 04070101	Âmbito cultural	500,00	0,00	.00	0,00	.00	0,00	500,00	0,00	0,000	
01 04070102	Outras	500,00	0,00	.00	0,00	.00	0,00	500,00	0,00	0,000	
01 06	Outras despesas correntes	26.430,00	8.290,85	.00	8.290,85	.00	8.290,85	18.139,15	0,00	31.369	
01 0602	Diversas	26.430,00	8.290,85	.00	8.290,85	.00	8.290,85	18.139,15	0,00	31.369	
01 060203	Outras	26.430,00	8.290,85	.00	8.290,85	.00	8.290,85	18.139,15	0,00	31.369	
01 06020301	Outras restituições	100,00	0,00	.00	0,00	.00	0,00	100,00	0,00	0,000	
01 06020304	Serviços bancários	400,00	363,09	.00	363,09	.00	363,09	36,91	0,00	90.773	
01 06020305	Outras	25.930,00	7.927,76	.00	7.927,76	.00	7.927,76	18.002,24	0,00	39.574	
01 0602030501	Quotizações	7.930,00	7.927,76	.00	7.927,76	.00	7.927,76	2,24	0,00	99.972	
01 0602030502	Diversas	18.000,00	0,00	.00	0,00	.00	0,00	18.000,00	0,00	0,000	
01 07	Aquisição de bens de capital	76.410,00	10.063,51	.00	10.063,51	.00	10.063,51	66.346,49	0,00	13.170	
01 0701	Investimentos	76.410,00	10.063,51	.00	10.063,51	.00	10.063,51	66.346,49	0,00	13.170	
01 070107	Equipamento de informática	500,00	0,00	.00	0,00	.00	0,00	500,00	0,00	0,000	
01 07010701	Hardware	500,00	0,00	.00	0,00	.00	0,00	500,00	0,00	0,000	
01 070108	Software informático	1.900,00	1.886,21	.00	1.886,21	.00	1.886,21	13,79	0,00	99.274	
01 07010801	Software informático	1.900,00	1.886,21	.00	1.886,21	.00	1.886,21	13,79	0,00	99.274	
01 070110	Equipamento básico	65.000,00	5.162,86	.00	5.162,86	.00	5.162,86	59.837,14	0,00	7.943	
01 07011002	Outro	65.000,00	5.162,86	.00	5.162,86	.00	5.162,86	59.837,14	0,00	7.943	
01 070113	Investimentos incorpóreos	2.410,00	2.075,44	.00	2.075,44	.00	2.075,44	334,56	0,00	86.118	
01 070115	Outros investimentos	6.000,00	939,00	.00	939,00	.00	939,00	5.061,00	0,00	14.227	
02	Setúbal-Perinatal Digital	330.217,00	309.885,22	.00	309.885,22	.00	309.885,22	20.331,78	19.720,98	87.871	
02 01	Despesas com o pessoal	127.294,00	125.695,23	.00	125.695,23	.00	125.695,23	1.598,77	0,00	98.767	
02 0101	Remunerações correntes e permanentes	101.235,00	100.788,12	.00	100.788,12	.00	100.788,12	446,88	0,00	99.559	
02 010104	Pessoal mapas-Regime contrato individ. trabalho	83.481,00	83.436,37	.00	83.436,37	.00	83.436,37	44,63	0,00	99.947	
02 01010401	Pessoal em funções	81.732,00	81.698,26	.00	81.698,26	.00	81.698,26	33,74	0,00	99.959	



Controlo Orçamental - Despesa

Associação de Municípios da Região de Setúbal

Ano: 2019

Código	Classif. Económica Despesa	Designação	Dotações consignadas		Compromissos assumidos		Despesas pagas		Diferenças		Grau de Execução Orçamental da Despesa	
			Exercício	Exercício futuros	Total	Exercício corrente	Exercícios anteriores	Total	Dotação não comprometida	Saldo		Compromissos por pagar
02	01010402	Aterrapções obra, posicionamento remuneratório	1.738,11	.00	1.738,11	1.738,11	.00	1.738,11	10,88	10,88	0,00	98,377
02	010113	Subsídio de refeição	4.620,00	.00	4.221,45	4.221,45	.00	4.221,45	388,55	388,55	0,00	91,373
02	01011301	Pessoal dos mapas	4.620,00	.00	4.221,45	4.221,45	.00	4.221,45	388,55	388,55	0,00	91,373
02	010114	Subsídio de férias e de Natal	13.134,00	.00	13.130,30	13.130,30	.00	13.130,30	3,70	3,70	0,00	98,972
02	01011401	Pessoal dos mapas	13.134,00	.00	13.130,30	13.130,30	.00	13.130,30	3,70	3,70	0,00	98,972
02	0102	Abonos variáveis ou eventuais	250,00	.00	50,64	50,64	.00	50,64	198,36	198,36	0,00	20,256
02	010202	Horas extraordinárias	150,00	.00	.00	.00	.00	.00	150,00	150,00	0,00	0,000
02	010204	Ajudas de custo	100,00	.00	50,64	50,64	.00	50,64	49,36	49,36	0,00	50,640
02	0103	Segurança social	25.779,00	.00	24.856,47	24.856,47	.00	24.856,47	922,53	922,53	0,00	96,421
02	010301	Encargos com a saúde	.00	.00	.00	.00	.00	.00	0,00	0,00	0,00	0,000
02	010302	Outros encargos com a saúde	2.380,00	.00	2.376,21	2.376,21	.00	2.376,21	3,79	3,79	0,00	99,841
02	010305	Contribuições para a segurança social	21.889,00	.00	20.973,38	20.973,38	.00	20.973,38	915,62	915,62	0,00	96,817
02	01030501	Assistência na doença dos funcionários públicos	9,00	.00	5,00	5,00	.00	5,00	4,00	4,00	0,00	55,556
02	01030502	Segurança social dos funcionários públicos	21.880,00	.00	20.968,38	20.968,38	.00	20.968,38	911,62	911,62	0,00	95,834
02	01030503	Segurança social-TSU	21.880,00	.00	20.968,38	20.968,38	.00	20.968,38	911,62	911,62	0,00	96,834
02	010308	Seguros	1.510,00	.00	1.506,88	1.506,88	.00	1.506,88	3,12	3,12	0,00	98,793
02	01030901	Seguros acidentes trabalho doenças profissionais	1.510,00	.00	1.506,88	1.506,88	.00	1.506,88	3,12	3,12	0,00	99,793
02	02	Aquisição de bens e serviços	148.953,00	.00	143.257,89	143.257,89	.00	123.536,90	5.695,11	25.416,10	19.720,99	82,837
02	0201	Aquisição de bens	600,00	.00	305,62	305,62	.00	305,62	294,38	294,38	0,00	50,937
02	020106	Material de escritório	600,00	.00	305,62	305,62	.00	305,62	294,38	294,38	0,00	47,018
02	020111	Material de consumo médico	50,00	.00	.00	.00	.00	.00	50,00	50,00	0,00	0,000
02	0202	Aquisição de serviços	148.303,00	.00	142.952,27	142.952,27	.00	123.231,28	5.350,73	25.071,72	19.720,98	83,084
02	020201	Encargos das instalações	10.500,00	.00	10.210,71	10.210,71	.00	10.210,71	289,29	289,29	0,00	97,245
02	020202	Limpeza e higiene	2.452,00	.00	2.451,00	2.451,00	.00	2.451,00	1,00	1,00	0,00	99,859
02	020204	Locação de edifícios	27.020,00	.00	26.888,44	26.888,44	.00	26.888,44	131,56	131,56	0,00	98,513
02	020209	Comunicações	25.860,00	.00	24.909,81	24.909,81	.00	23.938,73	970,08	1.921,27	971,08	92,570
02	020212	Seguros	800,00	.00	729,16	729,16	.00	729,16	70,84	70,84	0,00	91,145
02	020214	Estudos, pareceres, projetos e consultadoria	250,00	.00	.00	.00	.00	.00	250,00	250,00	0,00	0,000
02	020215	Formação	150,00	.00	.00	.00	.00	.00	150,00	150,00	0,00	0,000
02	020219	Assistência técnica	75.920,00	.00	75.919,97	75.919,97	.00	58.074,27	17.845,73	17.845,73	0,00	76,464
02	020220	Outros trabalhos especializados	3.500,00	.00	.00	.00	.00	.00	3.500,00	3.500,00	0,00	0,000
02	020222	Serviços de saúde	1.851,00	.00	1.843,18	1.843,18	.00	938,97	904,21	904,21	0,00	50,728
02	02022201	Saúde, higiene e segurança no trabalho	1.851,00	.00	1.843,18	1.843,18	.00	938,97	904,21	904,21	0,00	50,728
02	07	Aquisição de bens de capital	54.000,00	.00	40.932,10	40.932,10	.00	40.932,10	13.067,90	13.067,90	0,00	75,800
02	0701	Investimentos	54.000,00	.00	40.932,10	40.932,10	.00	40.932,10	13.067,90	13.067,90	0,00	75,800
02	070107	Equipamento de informática	30.000,00	.00	23.671,14	23.671,14	.00	23.671,14	6.328,86	6.328,86	0,00	78,904
02	07010701	Hardware	30.000,00	.00	23.671,14	23.671,14	.00	23.671,14	6.328,86	6.328,86	0,00	78,904
02	070108	Software informático	5.000,00	.00	.00	.00	.00	.00	5.000,00	5.000,00	0,00	0,000
02	07010801	Software informático	5.000,00	.00	.00	.00	.00	.00	5.000,00	5.000,00	0,00	0,000
02	070110	Equipamento básico	1.000,00	.00	.00	.00	.00	.00	1.000,00	1.000,00	0,00	0,000
02	07011002	Outro	1.000,00	.00	.00	.00	.00	.00	1.000,00	1.000,00	0,00	0,000
02	070113	Investimentos incorpóreos	18.000,00	.00	17.260,96	17.260,96	.00	17.260,96	739,04	739,04	0,00	96,884
03	01	Quinta de S. Paulo	464.253,00	.00	167.088,41	167.088,41	.00	161.567,58	302.665,42	5.520,83	5.520,83	34,802
03	0101	Despesas com o pessoal	121.871,00	.00	116.417,95	116.417,95	.00	116.417,95	5.453,05	5.453,05	0,00	95,526
03	010101	Remunerações certas e permanentes	81.031,00	.00	79.385,04	79.385,04	.00	79.385,04	1.645,96	1.645,96	0,00	97,969
03	010104	Pessoal mapas-Regime contrato individ. trabalho	44.230,00	.00	44.237,07	44.237,07	.00	44.237,07	1,93	1,93	0,00	98,996
03	01010401	Pessoal em funções	43.956,00	.00	43.954,76	43.954,76	.00	43.954,76	1,24	1,24	0,00	99,997



Controlo Orçamental - Despesa

Associação de Municípios da Região de Setúbal

Ano: 2019

Código	Classif. Económica Despesa	Designação	Dotações		Compromissos assumidos		Despesas pagas		Total	Dotação não comprometida	Diferenças	Compromissos por pagar	Grau de Execução Orçamental da Despesa	(unidade: €)
			Dotações	comrigadas	Exercício	Exercícios futuros	Total	Exercício corrente						
03	01010402	Alterações obra, posicionamento remuneratório	283,00		282,31		282,31		282,31	0,69	0,69	0,00	99,756	
03	010108	Pessoal aguardando aposentação	1 530,00		0,00		0,00		0,00	1 530,00	1 530,00	0,00	0,000	
03	010109	Pessoal em qualquer outra situação	17 408,00		17 395,59		17 395,59		17 395,59	10,41	10,41	0,00	99 940	
03	01010903	Mobilidade geral/Comissão serviço	17 408,00		17 395,59		17 395,59		17 395,59	10,41	10,41	0,00	99 940	
03	010113	Subsidio de refeição	7 480,00		7 431,66		7 431,66		7 431,66	48,34	48,34	0,00	99 354	
03	01011301	Pessoal dos mapas	5 015,00		4 979,88		4 979,88		4 979,88	35,12	35,12	0,00	99 300	
03	01011302	Pessoal em qualquer outra situação	2 465,00		2 451,78		2 451,78		2 451,78	13,22	13,22	0,00	98 464	
03	010114	Subsidio de férias e de Natal	10 376,00		10 320,72		10 320,72		10 320,72	55,28	55,28	0,00	99 467	
03	01011401	Pessoal dos mapas	7 351,00		7 346,20		7 346,20		7 346,20	4,80	4,80	0,00	99 635	
03	01011402	Pessoal em qualquer outra situação	3 025,00		2 974,52		2 974,52		2 974,52	50,48	50,48	0,00	98 331	
03	010115	Remunerações por doença e maternidade/paternidade	0,00		0,00		0,00		0,00	0,00	0,00	0,00	0,000	
03	0102	Alibios variáveis ou eventuais	14 350,00		13 990,64		13 990,64		13 990,64	359,36	359,36	0,00	97 466	
03	010202	Horas extraordinárias	14 300,00		13 990,64		13 990,64		13 990,64	309,36	309,36	0,00	97 837	
03	010204	Ajudas de custo	50,00		0,00		0,00		0,00	50,00	50,00	0,00	0,000	
03	010301	Segurança social	26 490,00		23 042,27		23 042,27		23 042,27	3 447,73	3 447,73	0,00	86 985	
03	010302	Encargos com a saúde	0,00		0,00		0,00		0,00	0,00	0,00	0,00	0,000	
03	010302	Outros encargos com a saúde	1 810,00		1 800,16		1 800,16		1 800,16	9,84	9,84	0,00	99 456	
03	010305	Contribuições para a segurança social	23 680,00		20 402,59		20 402,59		20 402,59	3 287,41	3 287,41	0,00	86 123	
03	01030501	Assistência na doença dos funcionários públicos	8,00		7,50		7,50		7,50	0,50	0,50	0,00	93 750	
03	01030502	Segurança social dos funcionários públicos	23 680,00		20 395,09		20 395,09		20 395,09	3 286,91	3 286,91	0,00	86 121	
03	0103050201	Caixa Geral de Aposentações	6 164,00		6 154,84		6 154,84		6 154,84	9,16	9,16	0,00	99 851	
03	0103050202	Segurança social-TSU	17 516,00		14 240,25		14 240,25		14 240,25	3 277,75	3 277,75	0,00	81 289	
03	01030503	Segurança social - outras	0,00		0,00		0,00		0,00	0,00	0,00	0,00	0,000	
03	010309	Seguros	990,00		839,52		839,52		839,52	150,48	150,48	0,00	84 800	
03	01030901	Seguros - acidentes trabalho de pessoas profissionais	990,00		839,52		839,52		839,52	150,48	150,48	0,00	84 800	
03	02	Aquisição de bens e serviços	69 538,00		43 752,79		43 752,79		43 752,79	25 785,21	27 073,25	1 288,04	61 067	
03	0201	Aquisição de bens	13 800,00		11 232,17		11 232,17		11 232,17	2 567,83	2 567,83	-18,08	81 393	
03	020102	Combustíveis e lubrificantes	1 500,00		1 328,97		1 328,97		1 328,97	173,03	173,03	0,00	88 465	
03	02010201	Gasolina	500,00		385,33		385,33		385,33	114,67	114,67	0,00	77 066	
03	02010202	Gasóleo	900,00		900,00		900,00		900,00	0,00	0,00	0,00	100 000	
03	02010209	Outros	100,00		41,64		41,64		41,64	58,36	58,36	0,00	41 640	
03	020104	Limpeza e higiene	1 000,00		79,55		79,55		79,55	20,45	20,45	0,00	79 550	
03	020107	Vestuário e artigos pessoais	1 000,00		97,88		97,88		97,88	902,02	902,02	0,00	9 798	
03	020109	Produtos químicos e farmacêuticos	300,00		159,73		159,73		159,73	140,27	140,27	0,00	53 243	
03	020111	Material de consumo clínico	50,00		11,64		11,64		11,64	38,36	38,36	0,00	23 280	
03	020115	Premios, condecorações e ofertas	0,00		0,00		0,00		0,00	0,00	0,00	0,00	0,000	
03	020117	Ferramentas e utensílios	400,00		108,77		108,77		108,77	291,23	291,23	0,00	27 193	
03	0202	Aquisição de serviços	10 400,00		9 431,45		9 431,45		9 431,45	968,55	952,47	-16,08	90 842	
03	020201	Encargos das instalações	55 738,00		32 538,70		32 538,70		32 538,70	23 201,30	24 504,42	1 304,12	56 035	
03	020202	Limpeza e higiene	20 100,00		15 065,34		15 065,34		15 065,34	5 034,66	5 034,66	0,00	74 932	
03	020203	Conservação de bens	2 750,00		1 337,04		1 337,04		1 337,04	1 412,96	1 412,96	0,00	48 620	
03	020209	Comunicações	500,00		473,85		473,85		473,85	26,35	26,35	252,00	44 330	
03	020212	Seguros	3 000,00		2 844,02		2 844,02		2 844,02	155,98	155,98	0,00	94 801	
03	020220	Outros trabalhos especializados	21 929,00		8 757,77		8 757,77		8 757,77	13 170,23	13 170,23	0,00	39 839	
03	020222	Serviços de saúde	2 160,00		2 124,00		2 124,00		2 124,00	36,00	36,00	1 052,12	49 624	
03	02022201	Saúde, higiene e segurança no trabalho	2 160,00		2 124,00		2 124,00		2 124,00	36,00	36,00	1 052,12	49 624	



Controlo Orçamental - Despesa

Ano: 2019

Associação de Municípios da Região de Setúbal

Código	Classif. Económica Despesa	Designação	Dotações conglobadas		Compromissos assumidos		Despesas pagas		Total	Dotação não comprometida	Diferenças		Grau de Execução Orçamental da Despesa
			Exercício	Exercícios futuros	Exercício	Exercícios anteriores	Saldo	Compromissos por pagar					
03	020225	Outros serviços	336,87	.00	336,87	.00	336,87	.00	336,87	663,13	663,13	0,00	33,687
03	07	Aquisição de bens de capital	272 844,00	.00	6 917,67	.00	2 684,88	.00	2 684,88	265 926,33	270 158,12	4 232,79	0,984
03	0701	Investimentos	272 844,00	.00	6 917,67	.00	2 684,88	.00	2 684,88	265 926,33	270 158,12	4 232,79	0,984
03	070104	Construções diversas	253 154,00	.00	4 232,79	.00	.00	.00	.00	248 921,21	253 154,00	4 232,79	0,000
03	07010413	Outros	253 154,00	.00	4 232,79	.00	.00	.00	.00	248 921,21	253 154,00	4 232,79	0,000
03	070110	Equipamento básico	3 500,00	.00	.00	.00	.00	.00	.00	3 500,00	3 500,00	0,00	0,000
03	07011002	Outro	3 500,00	.00	.00	.00	.00	.00	.00	3 500,00	3 500,00	0,00	0,000
03	070113	Investimentos incorpóreos	1 190,00	.00	839,88	.00	839,88	.00	839,88	350,12	350,12	0,00	70,578
03	070115	Outros investimentos	15 000,00	.00	1 845,00	.00	1 845,00	.00	1 845,00	13 155,00	13 155,00	0,00	12,300
04	070115	Museu de Arqueologia e Etnografia	1 281 585,00	.00	638 067,47	.00	638 067,47	.00	638 067,47	623 517,53	627 540,52	4 022,98	50,258
04	01	Despesas com o pessoal	241 437,00	.00	241 055,96	.00	241 055,96	.00	241 055,96	381,04	381,04	0,00	99,842
04	0101	Remunerações certas e permanentes	188 494,00	.00	188 226,55	.00	188 226,55	.00	188 226,55	267,45	267,45	0,00	99,858
04	010104	Pessoal magist-Regime contrato indivi. trabalho	151 799,00	.00	151 682,90	.00	151 682,90	.00	151 682,90	116,10	116,10	0,00	99,924
04	01010401	Pessoal em funções	149 034,39	.00	149 034,39	.00	149 034,39	.00	149 034,39	95,61	95,61	0,00	99,936
04	01010402	Alterações obrig. posicionamento remuneratório	2 669,00	.00	2 648,51	.00	2 648,51	.00	2 648,51	20,49	20,49	0,00	99,232
04	010113	Subsídio de refeição	10 645,00	.00	10 517,85	.00	10 517,85	.00	10 517,85	127,15	127,15	0,00	98,806
04	01011301	Pessoal dos mapas	10 645,00	.00	10 517,85	.00	10 517,85	.00	10 517,85	127,15	127,15	0,00	98,806
04	010114	Subsídio de férias e de Natal	26 050,00	.00	26 025,80	.00	26 025,80	.00	26 025,80	24,20	24,20	0,00	99,907
04	01011401	Pessoal dos mapas	26 050,00	.00	26 025,80	.00	26 025,80	.00	26 025,80	24,20	24,20	0,00	99,907
04	010115	Remunerações por doença e maternidade/paternidade	.00	.00	.00	.00	.00	.00	.00	0,00	0,00	0,00	0,000
04	0102	Alugos variáveis ou eventuais	880,00	.00	839,30	.00	839,30	.00	839,30	40,70	40,70	0,00	96,375
04	010202	Horas extraordinárias	880,00	.00	839,30	.00	839,30	.00	839,30	40,70	40,70	0,00	96,375
04	010204	Ajudas de custo	280,00	.00	271,63	.00	271,63	.00	271,63	8,37	8,37	0,00	97,011
04	010301	Segurança social	52 063,00	.00	51 990,11	.00	51 990,11	.00	51 990,11	72,89	72,89	0,00	99,860
04	010301	Encargos com a saúde	730,00	.00	729,75	.00	729,75	.00	729,75	0,25	0,25	0,00	99,866
04	010302	Outros encargos com a saúde	5 500,00	.00	5 484,26	.00	5 484,26	.00	5 484,26	15,74	15,74	0,00	99,866
04	01030201	Contribuições para a segurança social	43 543,00	.00	43 478,86	.00	43 478,86	.00	43 478,86	64,14	64,14	0,00	99,853
04	01030501	Assistência na doença dos funcionários públicos	15,00	.00	15,00	.00	15,00	.00	15,00	0,00	0,00	0,00	100,000
04	01030502	Segurança social dos funcionários públicos	42 028,00	.00	41 980,66	.00	41 980,66	.00	41 980,66	47,34	47,34	0,00	99,887
04	0103050201	Caixa Geral de Aposentações	26 138,00	.00	26 093,61	.00	26 093,61	.00	26 093,61	44,39	44,39	0,00	99,830
04	0103050202	Segurança social-FSU	15 890,00	.00	15 887,05	.00	15 887,05	.00	15 887,05	2,95	2,95	0,00	99,981
04	01030503	Segurança social - outras	1 500,00	.00	1 483,20	.00	1 483,20	.00	1 483,20	16,80	16,80	0,00	98,880
04	010309	Seguros	2 290,00	.00	2 287,24	.00	2 287,24	.00	2 287,24	2,76	2,76	0,00	99,879
04	01030901	Seguros acidentes trabalho despesa profissionais	2 290,00	.00	2 287,24	.00	2 287,24	.00	2 287,24	2,76	2,76	0,00	99,879
04	02	Aquisição de bens e serviços	107 340,00	.00	93 515,31	.00	89 492,32	.00	89 492,32	13 824,69	17 847,68	4 022,99	83,373
04	0201	Aquisição de bens	4 710,00	.00	3 545,95	.00	3 545,95	.00	3 545,95	1 164,05	1 164,05	0,00	75,286
04	020104	Limpeza e higiene	500,00	.00	310,71	.00	310,71	.00	310,71	189,29	189,29	0,00	62,142
04	020107	Vestuário e artigos pessoais	.00	.00	.00	.00	.00	.00	.00	0,00	0,00	0,00	0,000
04	020108	Materiais de escritório	2 310,00	.00	2 187,05	.00	2 187,05	.00	2 187,05	122,95	122,95	0,00	94,677
04	020111	Materiais de consumo clínico	50,00	.00	.00	.00	.00	.00	.00	50,00	50,00	0,00	0,000
04	020115	Prémios, condecorações e ofertas	500,00	.00	.00	.00	.00	.00	.00	500,00	500,00	0,00	0,000
04	020117	Ferramentas e utensílios	400,00	.00	299,73	.00	299,73	.00	299,73	100,27	100,27	0,00	74,933
04	020118	Livros e documentação técnica	100,00	.00	42,93	.00	42,93	.00	42,93	57,07	57,07	0,00	42,930
04	020121	Outros bens	850,00	.00	705,53	.00	705,53	.00	705,53	144,47	144,47	0,00	83,004
04	0202	Aquisição de serviços	102 630,00	.00	89 969,36	.00	85 946,37	.00	85 946,37	12 680,64	16 883,63	4 022,99	83,744
04	020201	Encargos das instalações	7 500,00	.00	6 849,88	.00	6 849,88	.00	6 849,88	650,12	650,12	0,00	91,332
04	020202	Limpeza e higiene	6 350,00	.00	6 348,84	.00	6 348,84	.00	6 348,84	1,16	1,16	0,00	99,982



Controlo Orçamental - Despesa

Associação de Municípios da Região de Setúbal

Ano: 2019

(Unidade: €)

Código	Classif. Económica Despesa Designação	Dotações consignadas		Compromissos assumidos		Despesas pagas		Diferenças		Grau de Execução Orçamental da Despesa	
		Exercício	Total	Exercício futuros	Total	Exercício corrente	Exercícios anteriores	Total	Saldo		
04	020203	1 000,00	967,50	,00	967,50	967,50	,00	967,50	32,50	0,00	96,750
04	020204	13 700,00	13 670,64	,00	13 670,64	13 670,64	,00	13 670,64	29,36	0,00	99,786
04	020209	1 245,00	1 239,42	,00	1 239,42	1 239,42	,00	1 239,42	5,58	0,00	99,552
04	020210	100,00	26,50	,00	26,50	26,50	,00	26,50	73,50	0,00	26,500
04	020212	485,00	102,65	,00	102,65	102,65	,00	102,65	382,35	0,00	21,165
04	020213	500,00	144,90	,00	144,90	144,90	,00	144,90	355,10	0,00	28,980
04	020215	100,00	,00	,00	,00	,00	,00	,00	100,00	0,00	0,000
04	020216	4 600,00	4 347,40	,00	4 347,40	4 347,40	,00	4 347,40	252,60	0,00	94,509
04	020219	750,00	731,85	,00	731,85	731,85	,00	731,85	18,15	0,00	97,580
04	020220	62 800,00	52 231,75	,00	52 231,75	50 031,75	,00	50 031,75	10 568,25	2 200,00	79,688
04	020222	3 200,00	3 027,18	,00	3 027,18	3 027,18	,00	3 027,18	172,82	1 822,99	37,631
04	0202201	3 200,00	3 027,18	,00	3 027,18	3 027,18	,00	3 027,18	172,82	1 822,99	37,631
04	020225	300,00	280,85	,00	280,85	280,85	,00	280,85	19,15	0,00	95,617
04	07	912 808,00	303 486,20	,00	303 486,20	303 486,20	,00	303 486,20	609 311,80	0,00	33,249
04	0701	912 808,00	303 486,20	,00	303 486,20	303 486,20	,00	303 486,20	609 311,80	0,00	33,249
04	070103	302 428,00	301 456,56	,00	301 456,56	301 456,56	,00	301 456,56	971,44	0,00	99,679
04	07010301	302 428,00	301 456,56	,00	301 456,56	301 456,56	,00	301 456,56	971,44	0,00	99,679
04	070104	605 480,00	,00	,00	,00	,00	,00	,00	605 480,00	0,00	0,000
04	07010413	605 480,00	,00	,00	,00	,00	,00	,00	605 480,00	0,00	0,000
04	070113	2 880,00	2 039,64	,00	2 039,64	2 039,64	,00	2 039,64	850,36	0,00	70,576
04	070115	2 000,00	,00	,00	,00	,00	,00	,00	2 000,00	0,00	0,000
Total Despesas Correntes		1 944 303,00	1 762 735,14	0,00	1 762 735,14	1 701 152,12	0,00	1 701 152,12	181 587,86	61 583,02	87,464
Total Despesas de Capital		1 316 062,00	361 009,48	0,00	361 009,48	357 176,69	0,00	357 176,69	954 632,32	4 232,79	27,140
Total Geral		3 260 365,00	2 124 144,62	0,00	2 124 144,62	2 058 328,81	0,00	2 058 328,81	1 136 220,38	65 815,81	63,132

ORGÃO EXECUTIVO
Em ... de de

ORGÃO DELIBERATIVO
Em ... de de



Execução Anual das Grandes Opções do Plano

Associação de Municípios da Região de Setúbal

(designação da autarquia local)

Período: 01-01-2019 a 31-12-2019 Ano: 2019
(unidade: €)

Obj. Prog	Projeto	Designação	Código Classificação Orçamental	Formal de Realiz.	Fonte Financiamento (%)			Datas (Mês/Ano)			Montante Previsto			Montante executado			Nível Execução Anual (%)	Nível Execução Global (%)	
					AC	AA	FC	Início	Fim	Ano	Anos seguintes	Total	Anos Anteriores	Ano	Total				
01	001	Administração Geral																	
01	001	2019/1	01 07010701	0	100			01/2019	12/2019	500,00	0,00	500,00	0,00	0,00	0,00	0,00	0,00		
01	001	2019/1	01 07010801	0	100			01/2019	12/2019	1 900,00	0,00	1 900,00	0,00	1 886,21	1 886,21	99,27	99,27		
01	001	2019/1	01 070113	0	100			01/2019	12/2019	2 410,00	0,00	2 410,00	0,00	2 075,44	2 075,44	86,12	86,12		
01	001	2019/2	01 07011002	0	100			01/2019	12/2019	6 000,00	0,00	6 000,00	0,00	5 162,86	5 162,86	86,05	86,05		
01	001	2019/3	01 070115	0	100			01/2019	12/2019	6 600,00	0,00	6 600,00	0,00	6 939,00	6 939,00	14,23	14,23		
01	001	2019/48	01 020121	0	100			01/2019	12/2019	150,00	0,00	150,00	0,00	0,00	0,00	0,00	0,00		
01	001	2019/48	01 020220	0	100			01/2019	12/2019	50,00	0,00	50,00	0,00	0,00	0,00	0,00	0,00		
										17 610,00	0,00	17 610,00	0,00	10 063,51	10 063,51	57,15	57,15		
										Totais do Programa 001:									
01	002	2019/4	01 020121	0	100			01/2019	12/2019	350,00	0,00	350,00	0,00	0,00	0,00	0,00	0,00		
01	002	2019/4	01 020220	0	100			01/2019	12/2019	1 350,00	0,00	1 350,00	0,00	1 317,72	1 317,72	97,61	97,61		
01	002	2019/5	01 020220	0	100			01/2019	12/2019	11 500,00	0,00	11 500,00	0,00	11 458,68	11 458,68	99,64	99,64		
01	002	2019/6	01 020121	0	100			01/2019	12/2019	5 450,00	0,00	5 450,00	0,00	5 153,08	5 153,08	94,55	94,55		
01	002	2019/6	01 020220	0	100			01/2019	12/2019	325,00	0,00	325,00	0,00	324,72	324,72	99,91	99,91		
01	002	2019/7	01 020220	0	100			01/2019	12/2019	28 750,00	0,00	28 750,00	0,00	25 720,96	25 720,96	89,46	89,46		
										47 725,00	0,00	47 725,00	0,00	43 975,16	43 975,16	92,14	92,14		
										Totais do Programa 002:									
01	003	2019/8	01 020220	0	100			01/2019	12/2019	670,00	0,00	670,00	0,00	230,63	230,63	34,42	34,42		
01	003	2019/8	01 020212	0	100			01/2019	12/2019	50,00	0,00	50,00	0,00	0,00	0,00	0,00	0,00		
01	003	2019/9	01 020220	0	100			01/2019	12/2019	76,00	0,00	76,00	0,00	0,00	0,00	0,00	0,00		
01	003	2019/49	01 07011002	0	100			01/2019	12/2020	59 000,00	0,00	59 000,00	0,00	0,00	0,00	0,00	0,00		
01	003	2019/49	01 020220	0	100			05/2019	12/2020	25 000,00	0,00	25 000,00	0,00	0,00	0,00	0,00	0,00		
										84 796,00	0,00	84 796,00	0,00	230,63	230,63	0,27	0,27		
										Totais do Programa 003:									
01	004	2019/10	01 020220	0	100			01/2019	12/2019	5 500,00	0,00	5 500,00	0,00	5 458,09	5 458,09	99,24	99,24		
01	004	2019/10	01 020217	0	100			01/2019	12/2019	6 400,00	0,00	6 400,00	0,00	3 790,57	3 790,57	59,23	59,23		
01	004	2019/11	01 020121	0	100			01/2019	12/2019	50,00	0,00	50,00	0,00	0,00	0,00	0,00	0,00		
01	004	2019/11	01 020220	0	100			01/2019	12/2019	50,00	0,00	50,00	0,00	0,00	0,00	0,00	0,00		



Execução Anual das Grandes Opções do Plano

Associação de Municípios da Região de Setúbal

(designação da autarquia local)

Período: 01-01-2019 a 31-12-2019 Ano: 2019 (unidade: €)

Obj. Prog	Projeto	Designação	Código Classificação Orçamental	Formal de Realiz.	Fonte Financiamento (%)			Datas (Mês/Ano)			Montante Previsto		Montante executado		Nível Execução Anual (%)	Nível Execução Global (%)
					AC	AA	FC	Início	Fim	Anos seguintes	Total	Anos Anteriores	Ano	Total		
01	004	Administração Geral														
		Cultura														
01	004	2019/12	Património Cultural	O	100			01/2019	12/2019	0,00	2 550,00	0,00	0,00	0,00	0,00	0,00
01	004	2019/12	Ações de promoção do Património Cultural Material e 01 020220	O	100			01/2019	12/2019	0,00	2 550,00	0,00	0,00	0,00	0,00	0,00
			Imaterial da Região de Setúbal								14 550,00	0,00	9 248,66	63,56	63,56	
			Totais do Programa 004:													
01	005	2019/13	Juventude	O	100			06/2019	06/2019	0,00	200,00	0,00	142,20	71,10	71,10	
01	005	2019/13	Festival Liberdade - Edição 2019	O	100			01/2019	12/2019	0,00	217 000,00	0,00	216 003,88	99,54	99,54	
01	005	2019/13	Seguros	O	100			01/2019	12/2019	0,00	217 000,00	0,00	216 146,08	99,51	99,51	
			Serviços								217 200,00	0,00	216 146,08	99,51	99,51	
			Totais do Programa 005:													
01	006	2019/14	Desenvolvimento Regional	O	100			01/2019	12/2020	0,00	18 500,00	0,00	12 300,00	66,49	66,49	
01	006	2019/15	Plano de Ação Estratégica da Região de Setúbal	O	100			01/2019	12/2019	0,00	5 000,00	0,00	4 920,00	98,40	98,40	
01	006	2019/15	Encontro Regional sobre Fundos Comunitários	O	100			01/2019	12/2019	0,00	150,00	0,00	0,00	0,00	0,00	
01	006	2019/15	Estudo sobre a aplicação dos Fundos na Região	O	100			01/2019	12/2019	0,00	350,00	0,00	0,00	0,00	0,00	
01	006	2019/15	Divulgação	O	100			01/2019	12/2019	0,00	5 000,00	0,00	0,00	0,00	0,00	
01	006	2019/15	Bens	O	100			01/2019	12/2019	0,00	2 000,00	0,00	127,37	6,37	6,37	
01	006	2019/16	Conferência "A Região e os Rios"	O	100			01/2019	12/2019	0,00	50,00	0,00	0,00	0,00	0,00	
01	006	2019/17	Arrábida Eloífera	O	100			01/2019	12/2019	0,00	50,00	0,00	0,00	0,00	0,00	
01	006	2019/17	Encontro sobre a Candidatura	O	100			01/2019	12/2019	0,00	50,00	0,00	0,00	0,00	0,00	
01	006	2019/17	Dossier da Candidatura	O	100			01/2019	12/2019	0,00	50,00	0,00	0,00	0,00	0,00	
01	006	2019/17	Material promocional	O	100						31 100,00	0,00	17 347,37	55,78	55,78	
			Totais do Programa 006:													
01	007	2019/18	Formação e Modernização Administrativa	O	100			01/2019	12/2019	0,00	20 000,00	0,00	4 451,63	22,26	22,26	
01	007	2019/18	Plano Estratégico de Formação Intermunicipal	O	100			01/2019	12/2019	0,00	100,00	0,00	0,00	0,00	0,00	
01	007	2019/19	CIQI - Conselho Intermunicipal para a Qualidade e Inovação	O	100						20 100,00	0,00	4 451,63	22,15	22,15	
			Totais do Programa 007:													
			Totais do Objetivo 01:								433 061,00	0,00	301 463,04	69,61	69,61	



Execução Anual das Grandes Opções do Plano

Associação de Municípios da Região de Setúbal

(designação da autarquia local)

Período: 01-01-2019 a 31-12-2019 Ano: 2019
(unidade: €)

Obj. Prog	Projeto	Ano / Nº	Ação	Designação	Código Classificação Orçamental	Formal de Realiz.	Fonte Financiamento (%)			Datas (Mês/Ano)		Montante Previsto			Montante executado			Nível Execução Anual (%)	Nível Execução Global (%)
							AC	AA	FC	Início	Fim	Ano	Anos seguintes	Total	Anos Anteriores	Ano	Total		
02	008	2019/20	1	Setúbal+Península Digital		O	100			01/2019	12/2019	0,00	30 000,00	0,00	0,00	23 671,14	78,90	78,90	
02	008	2019/20	1	Organização e funcionamento dos serviços	02	O	100			01/2019	12/2019	0,00	5 000,00	0,00	0,00	0,00	0,00	0,00	
02	008	2019/20	1	Equipamentos e produtos informáticos	02	O	100			01/2019	12/2019	0,00	18 000,00	0,00	0,00	17 260,96	95,89	95,89	
02	008	2019/20	2	Hardware	02	O	100			01/2019	12/2019	0,00	1 000,00	0,00	0,00	0,00	0,00	0,00	
02	008	2019/20	2	Software	02	O	100			01/2019	12/2019	0,00	1 000,00	0,00	0,00	0,00	0,00	0,00	
02	008	2019/20	3	Licenças de software	02	O	100			01/2019	12/2019	0,00	1 000,00	0,00	0,00	0,00	0,00	0,00	
02	008	2019/21	3	Equipamento Básico	02	O	100			01/2019	12/2019	0,00	54 000,00	0,00	0,00	40 932,10	75,80	75,80	
Totais do Programa 008:												54 000,00	0,00	0,00	54 000,00	40 932,10	75,80	75,80	
Totais do Objetivo 02:												54 000,00	0,00	0,00	54 000,00	40 932,10	75,80	75,80	



Execução Anual das Grandes Opções do Plano

Associação de Municípios da Região de Setúbal

Período: 01-01-2019 a 31-12-2019 Ano: 2019
(unidade: €)

Obj. Prog	Projeto	Designação	Código Classificação Orçamental	Formal de Realiz.	Fonte Financiamento (%)			Datas (Mês/Ano)			Montante Previsto			Montante executado			Nível Execução Anual (%)	Nível Execução Global (%)	
					AC	AA	FC	Início	Fim	Ano	Anos seguintes	Total	Anos Anteriores	Ano	Total				
03	009	Quinta de S. Paulo																	
		Organização e funcionamento dos serviços																	
03	009	Equipamentos e produtos informáticos	03 070113	O	100				01/2019	12/2019	1 190,00	0,00	0,00	839,88	0,00	839,88	70,58	70,58	
03	009	Licenças de software	03 07011002	O	100				01/2019	12/2019	3 500,00	0,00	0,00	0,00	0,00	0,00	0,00	0,00	
03	009	Equipamento Básico	03 020107	O	100				01/2019	12/2019	1 000,00	0,00	0,00	97,98	0,00	97,98	9,80	9,80	
03	009	Fardamentos e EPI's	03 020203	O	100				01/2019	12/2019	4 300,00	0,00	0,00	1 598,01	0,00	1 598,01	37,16	37,16	
03	009	Manutenção e conservação de bens	03 020220	O	100				01/2019	12/2019	3 070,00	0,00	0,00	0,00	0,00	0,00	0,00	0,00	
03	009	Estudo Ordenador dos Trilhos da Ota. S. Paulo	03 020220	O	100				01/2019	12/2019	13 060,00	0,00	0,00	2 535,87	0,00	2 535,87	19,42	19,42	
									Totais do Programa 009:										
03	010	Quinta Pedagógica	03 020220	O	100				01/2019	12/2019	8 708,00	0,00	0,00	6 999,18	0,00	6 999,18	80,36	80,36	
03	010	Cadernos da Quinta	03 020220	O	100				01/2019	12/2019	2 000,00	0,00	0,00	0,00	0,00	0,00	0,00	0,00	
03	010	Conteúdos pedagógicos para site da Quinta S. Paulo	03 020220	O	100				01/2019	12/2019	1 000,00	0,00	0,00	473,55	0,00	473,55	47,36	47,36	
03	010	Material promocional	03 020220	O	100				01/2019	12/2019	11 708,00	0,00	0,00	7 472,73	0,00	7 472,73	63,83	63,83	
									Totais do Programa 010:										
03	011	Convento S. Paulo	03 07010413	E	100				01/2019	12/2019	198 532,00	0,00	0,00	0,00	0,00	0,00	0,00	0,00	
03	011	Construções diversas	03 07010413	E	100				01/2019	12/2019	2 000,00	0,00	0,00	0,00	0,00	0,00	0,00	0,00	
03	011	Restauro e reabilitação	03 070115	O	100				01/2019	12/2019	15 000,00	0,00	0,00	1 845,00	0,00	1 845,00	12,30	12,30	
03	011	Outras construções	03 020220	O	100				01/2019	12/2019	5 400,00	0,00	0,00	147,60	0,00	147,60	2,73	2,73	
03	011	Outros investimentos	03 020220	O	100				01/2019	12/2019	500,00	0,00	0,00	0,00	0,00	0,00	0,00	0,00	
03	011	Iniciativas culturais	03 020220	O	100				01/2019	12/2019	221 432,00	0,00	0,00	1 992,60	0,00	1 992,60	0,90	0,90	
03	011	Cadernos de Aferrara	03 020220	O	100				01/2019	12/2019	52 622,00	0,00	0,00	0,00	0,00	0,00	0,00	0,00	
									Totais do Programa 011:										
03	012	Casa da Nora	03 07010413	E	100				01/2019	12/2019	52 622,00	0,00	0,00	0,00	0,00	0,00	0,00	0,00	
03	012	Construções diversas	03 020220	O	100				01/2019	12/2019	52 622,00	0,00	0,00	0,00	0,00	0,00	0,00	0,00	
									Totais do Programa 012:										
									Totais do Objetivo 03:										
											298 822,00	0,00	0,00	12 001,20	0,00	12 001,20	4,02	4,02	



Execução Anual das Grandes Opções do Plano

Associação de Municípios da Região de Setúbal

(designação da autarquia local)

Período: 01-01-2019 a 31-12-2019 Ano: 2019
(unidade: €)

Obj. Prog	Projeto	Designação	Código Classificação Orçamental	Formal de Realiz.	Fonte Financiamento (%)			Datas (Mês/Ano)		Montante Previsto			Montante executado		Nível Execução Anual (%)	Nível Execução Global (%)
					AC	AA	FC	Início	Fim	Ano	Anos seguintes	Total	Anos Anteriores	Ano		
04	013	Museu de Arqueologia e Etnografia														
04	013	Organização e funcionamento dos serviços														
04	013	Equipamentos e produtos informáticos	04 070113	O	100			01/2019	12/2019	2 890,00	0,00	2 890,00	0,00	2 039,64	70,58	70,58
04	013	Licenças de software	04 070115	O	100			01/2019	12/2019	2 000,00	0,00	2 000,00	0,00	0,00	0,00	0,00
04	013	Outros investimentos						Totais do Programa 013:		4 890,00	0,00	4 890,00	0,00	2 039,64	41,71	41,71
04	014	Instalações														
04	014	Construções diversas	04 07010413	E	100			01/2019	12/2019	120 000,00	0,00	120 000,00	0,00	0,00	0,00	0,00
04	014	Musealização Casa dos Mosaicos Romanos	04 07010413	E	100			01/2019	12/2019	485 490,00	0,00	485 490,00	0,00	0,00	0,00	0,00
04	014	Beneficiários MAEDS						Totais do Programa 014:		605 490,00	0,00	605 490,00	0,00	0,00	0,00	0,00
04	015	Instalações de serviços														
04	015	Investimentos														
04	015	Aquisição edifício MAEDS	04 07010301	O	100			05/2015	09/2019	302 428,00	1 012,00	303 440,00	188 698,90	301 458,56	99,68	99,60
04	015							Totais do Programa 015:		302 428,00	1 012,00	303 440,00	188 698,90	301 458,56	99,68	99,60
04	016	Trabalhos Museológicos														
04	016	Jazida arqueológica de Chibanes	04 020220	O	100			01/2019	12/2019	30 000,00	0,00	30 000,00	0,00	30 000,00	100,00	100,00
04	016	Neolitização da Costa Sudoeste	04 020220	O	100			01/2019	12/2019	5 000,00	0,00	5 000,00	0,00	1 568,50	31,37	31,37
04	016	Análise das Arqueociências das Casas Velhas de Velho	04 020220	O	100			01/2019	12/2019	2 000,00	0,00	2 000,00	0,00	749,51	37,48	37,48
04	016	Trabalhos laboratoriais especializados	04 020220	O	100			01/2019	12/2019	5 000,00	0,00	5 000,00	0,00	3 703,00	74,06	74,06
04	016							Totais do Programa 016:		42 000,00	0,00	42 000,00	0,00	36 021,01	85,76	85,76
04	017	Atividades														
04	017	Reuniões científicas	04 020220	O	100			01/2019	12/2019	2 000,00	0,00	2 000,00	0,00	848,98	42,45	42,45
04	017	Prémio AMRS/FIDS Património	04 020115	O	100			01/2019	12/2019	500,00	0,00	500,00	0,00	0,00	0,00	0,00
04	017	Exposições														
04	017	Permanentes	04 020220	O	100			01/2019	12/2019	3 000,00	0,00	3 000,00	0,00	943,41	31,45	31,45
04	017	Temporárias	04 020216	O	100			01/2019	12/2019	4 600,00	0,00	4 600,00	0,00	4 347,40	94,51	94,51
04	017	II Conferência Internacional "Pré-história das Zonas Úmidas"	04 020220	O	100			01/2019	12/2019	500,00	0,00	500,00	0,00	0,00	0,00	0,00
04	017	Publicações	04 020220	O	100			01/2019	12/2019	5 000,00	0,00	5 000,00	0,00	4 611,00	92,22	92,22



Execução Anual das Grandes Opções do Plano

Associação de Municípios da Região de Setúbal

(designação da autarquia local)

Período: 01-01-2019 a 31-12-2019 Ano: 2019
(unidade: €)

Obj. Prog	Projeto	Designação	Código Classificação Orçamental	Formal de Realiz.	Fonte Financiamento (%)			Datas (Mês/Ano)		Montante Previsto			Montante executado			Nível Execução Anual (%)	Nível Execução Global (%)
					AC	AA	FC	Início	Fim	Ano	Anos seguintes	Total	Anos Anteriores	Ano	Total		
04	017	Museu de Arqueologia e Etnografia Atividades	04 020220	0	100			01/2019	12/2019	5 000,00	0,00	5 000,00	0,00	2 807,35	2 807,35	56,15	56,15
04	017	Outros projetos MAEDS						Totais do Programa 017:		20 600,00	0,00	20 600,00	0,00	13 558,14	13 558,14	65,82	65,82
								Totais do Objeto 04:		975 408,00	1 012,00	976 420,00	188 698,90	353 075,35	541 774,25	36,20	46,50
Total Geral:										1 761 311,00	1 012,00	1 762 323,00	188 698,90	707 471,69	866 170,59	40,17	45,93

ORGÃO EXECUTIVO

Em de de

ORGÃO DELIBERATIVO

Em de de



Execução Anual do Plano Plurianual de Investimentos

Associação de Municípios da Região de Setúbal

(designação da autarquia local)

Período: 01-01-2019 a 31-12-2019
Ano: 2019
(unidade: €)

Obj./Prog	Projeto	Designação	Código Classificação Orçamental	Formal de Realiz.	Fonte Financiamento (%)			Datas (Mês/Ano)		Montante Previsto		Montante executado		Nível Execucad Anual (%)	Nível Execução Global (%)	
					AC	AA	FC	Início	Fim	Ano	Anos seguintes	Total	Anos Anteriores			Ano
01	001	Administração Geral														
01	001	Organização e funcionamento dos serviços														
01	001	Equipamentos e produtos informáticos														
01	001	2019/1	1	Hardware	01	07010701	0	100	01/2019	12/2019	500,00	0,00	500,00	0,00	0,00	0,00
01	001	2019/1	2	Software	01	07010801	0	100	01/2019	12/2019	1 900,00	0,00	1 900,00	0,00	1 886,21	99,27
01	001	2019/1	3	Licenças software	01	070113	0	100	01/2019	12/2019	2 410,00	0,00	2 410,00	0,00	2 075,44	86,12
01	001	2019/2		Equipamento básico	01	07011002	0	100	01/2019	12/2019	6 000,00	0,00	6 000,00	0,00	5 162,86	86,05
01	001	2019/3		Outros investimentos	01	070115	0	100	01/2019	12/2019	6 600,00	0,00	6 600,00	0,00	6 600,00	100,00
											17 410,00	0,00	17 410,00	0,00	10 063,51	57,80
											Totais do Programa 001:					
01	003	Rede Intermunicipal de Bibliotecas da Região de Setúbal														
01	003	2019/43		OPP - Comunicação de proximidade	01	07011002	0	100	01/2019	12/2020	59 000,00	0,00	59 000,00	0,00	0,00	0,00
01	003	2019/49	1	Equipamento básico							59 000,00	0,00	59 000,00	0,00	0,00	0,00
											76 410,00	0,00	76 410,00	0,00	10 063,51	13,17
											Totais do Objetivo 01:					
											10 063,51	0,00	10 063,51	0,00	10 063,51	13,17



Execução Anual do Plano Plurianual de Investimentos

Associação de Municípios da Região de Setúbal

(designação da autarquia local)

Período: 01-01-2019 a 31-12-2019 Anos: 2019
(unidade: €)

Obj./Prog	Projeto	Designação	Código Classificação Orçamental	Formal de Realiz.	Fonte Financiamento (%)			Datas (Mês/Ano)		Montante Previsto		Montante executado		Nível Execução Anual (%)	Nível Execução Global (%)
					AC	AA	FC	Início	Fim	Ano	Anos seguintes	Total	Anos Anteriores		
02	008	Setúbal-Península Digital													
02	008	Organização e funcionamento dos serviços													
02	008	Equipamentos e produtos informáticos													
02	008	2019/20	1	Hardware	0	100		01/2019	12/2019	30 000,00	0,00	0,00	23 671,14	78,90	78,90
02	008	2019/20	2	Software	0	100		01/2019	12/2019	5 000,00	0,00	0,00	0,00	0,00	0,00
02	008	2019/20	3	Licenças de software	0	100		01/2019	12/2019	18 000,00	0,00	0,00	17 260,96	95,89	95,89
02	008	2019/21		Equipamento Básico	0	100		01/2019	12/2019	1 000,00	0,00	0,00	0,00	0,00	0,00
Totais do Programa 008:										54 000,00	0,00	0,00	40 932,10	75,80	75,80
Totais do Objetivo 02:										54 000,00	0,00	0,00	40 932,10	75,80	75,80



Execução Anual do Plano Plurianual de Investimentos

Associação de Municípios da Região de Setúbal

(designação da autarquia local)

Período: 01-01-2019 a 31-12-2019
Ano: 2019
(unidade: €)

Obj./Prog	Projeto	Designação	Código Classificação Orçamental	Formal de Realiz.	Fonte Financiamento (%)			Datas (Mês/Ano)		Montante Previsto		Montante executado		Nível Execução Anual (%)	Nível Execução Global (%)
					AC	AA	FC	Início	Fim	Ano	Anos seguintes	Total	Anos Anteriores		
03	009	Quinta de S. Paulo													
03	009	Organização e funcionamento dos serviços													
03	009	Equipamentos e produtos informáticos	03 070113	O	100			01/2019	12/2019	1 190,00	0,00	0,00	839,88	70,56	70,56
03	009	Licenças de software	03 07011002	O	100			01/2019	12/2019	3 500,00	0,00	0,00	0,00	0,00	0,00
03	009	Equipamento Básico								4 690,00	0,00	0,00	839,88	17,91	17,91
								Totais do Programa 009:							
03	011	Convento S. Paulo													
03	011	Construções diversas	03 07010413	E	100			01/2019	12/2019	198 532,00	0,00	0,00	0,00	0,00	0,00
03	011	Restauro e reabilitação	03 07010413	E	100			01/2019	12/2019	2 000,00	0,00	0,00	0,00	0,00	0,00
03	011	Outras construções	03 070115	O	100			01/2019	12/2019	15 000,00	0,00	0,00	1 845,00	12,30	12,30
03	011	Outros investimentos								215 532,00	0,00	0,00	1 845,00	0,86	0,86
								Totais do Programa 011:							
03	012	Casa da Nora													
03	012	Construções diversas	03 07010413	E	100			01/2019	12/2019	52 622,00	0,00	0,00	0,00	0,00	0,00
										52 622,00	0,00	0,00	0,00	0,00	0,00
								Totais do Programa 012:							
								Totais do Objetivo 03:		272 844,00	0,00	0,00	2 684,88	0,98	0,98



Execução Anual do Plano Plurianual de Investimentos

Associação de Municípios da Região de Setúbal

(designação da autarquia local)

Período: 01-01-2019 a 31-12-2019 Ano: 2019
(unidade: €)

Obj./Prog	Projeto	Designação	Código Classificação Orçamental	Formal de Realiz.	Fonte Financiamento (%)			Datas (Mês/Ano)		Montante Previsto		Montante executado		Nível Execução Anual (%)	Nível Execução Global (%)
					AC	AA	FC	Início	Fim	Ano	Anos seguintes	Total	Anos Anteriores		
04	013	Museu de Arqueologia e Etnografia													
04	013	Organização e funcionamento dos serviços													
04	013	Equipamentos e produtos informáticos	04_070113	O	100			01/2019	12/2019	0,00	2 890,00	0,00	2 039,64	70,56	70,56
04	013	Licenças de software	04_070115	O	100			01/2019	12/2019	0,00	2 000,00	0,00	0,00	0,00	0,00
04	013	Outros investimentos								0,00	4 890,00	0,00	2 039,64	41,71	41,71
								Totais do Programa 013:							
04	014	Instalações													
04	014	Construções diversas													
04	014	Musealização Casa dos Mosaicos Romanos	04_07010413	E	100			01/2019	12/2019	0,00	120 000,00	0,00	0,00	0,00	0,00
04	014	Beneficiários MAEDS	04_07010413	E	100			01/2019	12/2019	0,00	485 490,00	0,00	0,00	0,00	0,00
								Totais do Programa 014:							
04	015	Instalações de serviços													
04	015	Investimentos													
04	015	Aquisição edifício MAEDS	04_07010301	O	100			05/2015	09/2019	1 012,00	303 440,00	188 698,90	301 456,56	99,68	99,60
								Totais do Programa 015:							
								Totais do Objetivo 04:							
										1 012,00	913 820,00	188 698,90	303 496,20	33,25	44,64
										1 316 062,00	1 317 074,00	188 698,90	357 176,69	27,14	36,25
								Total Geral:							

ORGÃO EXECUTIVO
Em de de

ORGÃO DELIBERATIVO
Em de de



Execução Anual das Atividades mais Relevantes

Associação de Municípios da Região de Setúbal

(designação da autarquia local)

Obj. Prog.	Projeto	Ano / Nº Ação	Designação	Código Classificação Orçamental	Formal de Realiz.	Fonte Financiamento (%)			Datas (Mês/Ano)		Montante Previsto			Montante executado			Nível Execução Anual (%)	Nível Execução Global (%)
						AC	AA	FC	Início	Fim	Ano	Anos seguintes	Total	Anos Anteriores	Ano	Total	Ano	Total
						00	00	00	01/2019	12/2019	2019	2019	2019	2019	2019	2019	2019	2019
01	005	2019/13	2	01 020220	O	100			01/2019	12/2019	217 000,00	0,00	0,00	216 003,88	0,00	216 003,88	99,54	99,54
									Totais do Programa 005:		217 200,00	0,00	0,00	216 146,08	0,00	216 146,08	99,51	99,51
01	006	2019/14		01 020220	O	100			01/2019	12/2020	18 500,00	0,00	0,00	12 300,00	0,00	12 300,00	66,49	66,49
									Totais do Programa 006:		5 000,00	0,00	0,00	4 920,00	0,00	4 920,00	98,40	98,40
01	006	2019/15	1	01 020220	O	100			01/2019	12/2019	150,00	0,00	0,00	0,00	0,00	0,00	0,00	0,00
01	006	2019/15	2	01 020220	O	100			01/2019	12/2019	350,00	0,00	0,00	0,00	0,00	0,00	0,00	0,00
01	006	2019/15	3	01 020121	O	100			01/2019	12/2019	5 000,00	0,00	0,00	0,00	0,00	0,00	0,00	0,00
01	006	2019/16		01 020220	O	100			01/2019	12/2019	2 000,00	0,00	0,00	127,37	0,00	127,37	6,37	6,37
01	006	2019/17	1	01 020220	O	100			01/2019	12/2019	50,00	0,00	0,00	0,00	0,00	0,00	0,00	0,00
01	006	2019/17	2	01 020220	O	100			01/2019	12/2019	50,00	0,00	0,00	0,00	0,00	0,00	0,00	0,00
01	006	2019/17	3	01 020220	O	100			01/2019	12/2019	31 100,00	0,00	0,00	17 347,37	0,00	17 347,37	55,78	55,78
									Totais do Programa 007:		20 000,00	0,00	0,00	4 451,63	0,00	4 451,63	22,26	22,26
01	007	2019/18		01 020220	O	100			01/2019	12/2019	100,00	0,00	0,00	0,00	0,00	0,00	0,00	0,00
01	007	2019/19		01 020220	O	100			01/2019	12/2019	20 100,00	0,00	0,00	4 451,63	0,00	4 451,63	22,15	22,15
									Totais do Objetivo 01:		356 671,00	0,00	0,00	291 399,53	0,00	291 399,53	81,70	81,70



Execução Anual das Atividades mais Relevantes

Associação de Municípios da Região de Setúbal

(designação da autarquia local)

Período: 01-01-2019 a 31-12-2019
Ano: 2019
(unidade: €)

Obj. Prog	Projeto	Designação	Código Classificação Orçamental	Formal de Realiz.	Fonte Financiamento (%)			Montante Previsto		Montante executado		Nível Execução Anual (%)	Nível Execução Global (%)				
					AC	AA	FC	Anos seguintes	Total	Anos Anteriores	Ano			Total			
Ano / Nº Ação								Ano	Anos seguintes	Total	Anos Anteriores	Ano	Total				
Quinta de S. Paulo																	
03 009	03 009 2019/24	Organização e funcionamento dos serviços Fardamentos e EPIs	03 020107	O	100			1 000,00	0,00	1 000,00	0,00	97,98	97,98				
03 009	03 009 2019/25	Manutenção e conservação de bens	03 020203	O	100			4 300,00	0,00	4 300,00	0,00	1 598,01	1 598,01				
03 009	03 009 2019/26	Estudo Ordenador dos Trilhos da Qta. S. Paulo	03 020220	O	100			3 070,00	0,00	3 070,00	0,00	0,00	0,00				
								Totais do Programa 009:		8 370,00	0,00	1 695,99	1 695,99	20,25	20,25		
Quinta Pedagógica																	
03 010	03 010 2019/27	CADERNOS DA QUINTA	03 020220	O	100			8 708,00	0,00	8 708,00	0,00	6 999,18	6 999,18				
03 010	03 010 2019/28	Conteúdos pedagógicos para site da Quinta S. Paulo	03 020220	O	100			2 000,00	0,00	2 000,00	0,00	0,00	0,00				
03 010	03 010 2019/29	Material promocional	03 020220	O	100			1 000,00	0,00	1 000,00	0,00	473,55	473,55				
								Totais do Programa 010:		11 708,00	0,00	7 472,73	7 472,73	63,83	63,83		
Convento S. Paulo																	
03 011	03 011 2019/32	Iniciativas culturais	03 020220	O	100			5 400,00	0,00	5 400,00	0,00	147,60	147,60				
03 011	03 011 2019/33	CADERNOS DE ALENARA	03 020220	O	100			500,00	0,00	500,00	0,00	0,00	0,00				
								Totais do Programa 011:		5 900,00	0,00	147,60	147,60	2,50	2,50		
								Totais do Objetivo 03:		25 978,00	0,00	25 978,00	0,00	9 316,32	9 316,32	35,86	35,86



Execução Anual das Atividades mais Relevantes

Associação de Municípios da Região de Setúbal

(designação da autarquia local)

Obj. Prog.	Projeto	Designação	Código Classificação Orçamental	Formal de Realiz.	Fonte Financiamento (%)			Datas (Mês/Ano)		Montante Previsto			Montante executado			Nível Execução Anual (%)	Nível Execução Global (%)
					AC	AA	FC	Início	Fim	Ano	Anos seguintes	Total	Ano	Anos Anteriores	Total		
04	016	Museu de Arqueologia e Etnografia															
04	016	Trabalhos Museológicos	04 020220	O	100			01/2019	12/2019	30 000,00	0,00	0,00	30 000,00	30 000,00	100,00	100,00	
04	016	Jazida arqueológica de Chibanes	04 020220	O	100			01/2019	12/2019	5 000,00	0,00	0,00	5 000,00	1 568,50	31,37	31,37	
04	016	Neofitização da Costa Sudoeste	04 020220	O	100			01/2019	12/2019	2 000,00	0,00	0,00	2 000,00	749,51	37,48	37,48	
04	016	Análise das Arqueociências das Casas Velhas de Malhães	04 020220	O	100			01/2019	12/2019	5 000,00	0,00	0,00	5 000,00	3 703,00	74,06	74,06	
04	016	Trabalhos laboratoriais especializados	04 020220	O	100			Totais do Programa 016:		42 000,00	0,00	0,00	42 000,00	36 021,01	85,76	85,76	
04	017	Atividades															
04	017	Reuniões científicas	04 020220	O	100			01/2019	12/2019	2 000,00	0,00	0,00	2 000,00	848,98	42,45	42,45	
04	017	Prémio AMRS/FIDS Património	04 020115	O	100			01/2019	12/2019	500,00	0,00	0,00	500,00	0,00	0,00	0,00	
04	017	Exposições															
04	017	1 Permanentes	04 020220	O	100			01/2019	12/2019	3 000,00	0,00	0,00	3 000,00	943,41	31,45	31,45	
04	017	2 Temporárias	04 020216	O	100			01/2019	12/2019	4 600,00	0,00	0,00	4 600,00	4 347,40	94,51	94,51	
04	017	II Conferência Internacional "Pré-história das Zonas Húmidas"	04 020220	O	100			01/2019	12/2019	500,00	0,00	0,00	500,00	0,00	0,00	0,00	
04	017	Publicações	04 020220	O	100			01/2019	12/2019	5 000,00	0,00	0,00	5 000,00	4 611,00	92,22	92,22	
04	017	Outros projetos MAEDS	04 020220	O	100			01/2019	12/2019	5 000,00	0,00	0,00	5 000,00	2 807,35	56,15	56,15	
Totais do Programa 017:										20 600,00	0,00	0,00	20 600,00	13 558,14	65,82	65,82	
Totais do Objetivo 04:										62 600,00	0,00	0,00	62 600,00	49 579,15	79,20	79,20	
Total Geral:										445 249,00	0,00	0,00	445 249,00	350 295,00	78,67	78,67	

ORGÃO EXECUTIVO
Em de de

ORGÃO DELIBERATIVO
Em de de



Fluxos de Caixa

Associação de Municípios da Região de Setúbal

Ano: 2019

(designação da autarquia local)

(unidade: €)

Recebimentos		
Saldo da Gerência Anterior		453 954,47
Execução Orçamental	439 150,09	
Operações de Tesouraria	14 804,38	
Total das Receitas Orçamentais		1 993 880,36
Receitas Correntes		1 813 760,81
Receitas Capital		0,00
Receitas Outras		180 119,55
Operações de Tesouraria		217 306,78
Total		2 665 141,61

Pagamentos		
Total das Despesas Orçamentais		2 058 328,81
Despesas Correntes		1 701 152,12
Despesas Capital		357 176,69
Operações de Tesouraria		215 891,29
Saldo para a Gerência Seguinte		390 921,51
Execução Orçamental	374 701,64	
Operações de Tesouraria	16 219,87	
Total		2 665 141,61

ORGÃO EXECUTIVO

Em de de
.....

ORGÃO DELIBERATIVO

Em de de
.....



Fluxos de Caixa

Associação de Municípios da Região de Setúbal

Ano: 2019

No período de 01-01-2019 a 31-12-2019

(designação da autarquia local)

(unidade: €)

Recebimentos		
Saldo da Gerência Anterior		453 954,47
	Execução Orçamental	439 150,09
	Operações de Tesouraria	14 804,38
Total das Receitas Orçamentais		1 993 880,36
Receitas Correntes		1 813 760,81
06	Transferências correntes	1 763 884,67
0601	Sociedades e quase-sociedades não financeiras	21 685,24
060101	Públicas	8 561,00
06010101	Empresas públicas	8 561,00
060102	Privadas	13 124,24
06010202	Outras	13 124,24
0603	Administração central	1 708,93
060307	Serviços e fundos autónomos	1 708,93
06030701	Fundo Ambiental	1 708,93
0605	Administração local	1 740 490,50
060501	Continente	1 740 490,50
06050101	Comparticipação dos municípios associados	1 740 490,50
0605010101	Duodécimos	1 490 114,70
0605010104	Promaas 1999/2000	20 425,80
0605010105	Setúbal-Península Digital	229 950,00
07	Venda de bens e serviços correntes	22 932,29
0701	Venda de bens	19 914,50
070102	Livros e documentação técnica	19 914,50
0703	Rendas	3 017,79
070302	Edifícios	3 017,79
08	Outras receitas correntes	26 943,85
0801	Outras	26 943,85
080199	Outras	26 943,85
08019999	Diversas	26 943,85
Receitas Outras		180 119,55
15	Reposições não abatidas nos pagamentos	180 119,55
1501	Reposições não abatidas nos pagamentos	180 119,55
150101	Reposições não abatidas nos pagamentos	180 119,55
Operações de Tesouraria		217 306,78
Total		2 665 141,61



Fluxos de Caixa

Associação de Municípios da Região de Setúbal

Ano: 2019

No período de 01-01-2019 a 31-12-2019

(designação da autarquia local)

(unidade: €)

			Pagamentos	
Total das Despesas Orçamentais			2 058 328,81	
Despesas Correntes			962 489,01	
01	01	Despesas com o pessoal	402 108,80	
01	0101	Remunerações certas e permanentes	302 302,85	
01	010104	Pessoal mapas-Regime contrato individ. trabalho	184 784,38	
01	01010401	Pessoal em funções	183 553,58	
01	01010402	Alterações obrig. posicionamento remuneratório	1 230,80	
01	010109	Pessoal em qualquer outra situação	58 287,99	
01	01010903	Mobilidade geral/Comissão serviço	58 287,99	
01	010113	Subsidio de refeição	18 202,32	
01	01011301	Pessoal dos mapas	15 612,21	
01	01011302	Pessoal em qualquer outra situação	2 590,11	
01	010114	Subsidio de férias e de Natal	41 028,16	
01	01011401	Pessoal dos mapas	31 285,80	
01	01011402	Pessoal em qualquer outra situação	9 742,36	
01	0102	Abonos variáveis ou eventuais	9 180,20	
01	010202	Horas extraordinárias	6 765,46	
01	010204	Ajudas de custo	680,84	
01	010205	Abono para falhas	1 733,90	
01	0103	Segurança social	90 625,75	
01	010302	Outros encargos com a saúde	11 533,78	
01	010305	Contribuições para a segurança social	75 254,06	
01	01030501	Assistência na doença dos funcionários públicos	37,50	
01	01030502	Segurança social dos funcionários públicos	55 205,37	
01	0103050201	Caixa Geral de Aposentações	18 704,74	
01	0103050202	Segurança social-TSU	36 500,63	
01	01030503	Segurança social - outras	20 011,19	
01	010309	Seguros	3 837,91	
01	01030901	Seguros acidentes trabalho doenças profissionais	3 837,91	
01	02	Aquisição de bens e serviços	552 089,36	
01	0201	Aquisição de bens	39 739,20	
01	020102	Combustíveis e lubrificantes	5 432,94	
01	02010201	Gasolina	332,94	
01	02010202	Gasóleo	5 100,00	
01	020104	Limpeza e higiene	979,42	
01	020105	Alimentação-Refeições confeccionadas	1 634,42	
01	020106	Alimentação-Géneros para confeccionar	158,76	
01	020108	Material de escritório	3 630,37	
01	020111	Material de consumo clínico	22,63	
01	020112	Material de transporte-Peças	123,00	
01	020115	Prémios, condecorações e ofertas	15 676,21	
01	020118	Livros e documentação técnica	22,00	
01	020121	Outros bens	12 059,45	
01	0202	Aquisição de serviços	512 350,16	
01	020201	Encargos das instalações	6 204,55	
01	020202	Limpeza e higiene	7 575,12	
01	020203	Conservação de bens	2 730,66	
01	020204	Locação de edifícios	25 049,48	



Fluxos de Caixa

Associação de Municípios da Região de Setúbal

Ano: 2019

No período de 01-01-2019 a 31-12-2019

(designação da autarquia local)

(unidade: €)

			Pagamentos	
Total das Despesas Orçamentais				2 058 328,81
Despesas Correntes				962 489,01
01	020208	Locação de outros bens	5 020,42	
01	020209	Comunicações	4 926,12	
01	020210	Transportes	2 236,00	
01	020212	Seguros	4 161,25	
01	020213	Deslocações e estadas	220,00	
01	020214	Estudos, pareceres, projectos e consultadoria	90 183,60	
01	020215	Formação	2 006,10	
01	020217	Publicidade	21 134,44	
01	020219	Assistência técnica	3 649,41	
01	020220	Outros trabalhos especializados	326 623,87	
01	020222	Serviços de saúde	2 745,07	
01	02022201	Saúde, higiene e segurança no trabalho	2 745,07	
01	020225	Outros serviços	7 884,07	
01	06	Outras despesas correntes	8 290,85	
01	0602	Diversas	8 290,85	
01	060203	Outras	8 290,85	
01	06020304	Serviços bancários	363,09	
01	06020305	Outras	7 927,76	
01	0602030501	Quotizações	7 927,76	
Despesas Capital				10 063,51
01	07	Aquisição de bens de capital	10 063,51	
01	0701	Investimentos	10 063,51	
01	070108	Software informático	1 886,21	
01	07010801	Software informático	1 886,21	
01	070110	Equipamento básico	5 162,86	
01	07011002	Outro	5 162,86	
01	070113	Investimentos incorpóreos	2 075,44	
01	070115	Outros investimentos	939,00	
Despesas Correntes				249 232,13
02	01	Despesas com o pessoal	125 695,23	
02	0101	Remunerações certas e permanentes	100 788,12	
02	010104	Pessoal mapas-Regime contrato individ. trabalho	83 436,37	
02	01010401	Pessoal em funções	81 698,26	
02	01010402	Alterações obrig. posicionamento remuneratório	1 738,11	
02	010113	Subsidio de refeição	4 221,45	
02	01011301	Pessoal dos mapas	4 221,45	
02	010114	Subsidio de férias e de Natal	13 130,30	
02	01011401	Pessoal dos mapas	13 130,30	
02	0102	Abonos variáveis ou eventuais	50,64	
02	010204	Ajudas de custo	50,64	
02	0103	Segurança social	24 856,47	
02	010302	Outros encargos com a saúde	2 376,21	
02	010305	Contribuições para a segurança social	20 973,38	
02	01030501	Assistência na doença dos funcionários públicos	5,00	
02	01030502	Segurança social dos funcionários públicos	20 968,38	



Fluxos de Caixa

Associação de Municípios da Região de Setúbal

Ano: 2019

No período de 01-01-2019 a 31-12-2019

(designação da autarquia local)

(unidade: €)

Pagamentos			2 058 328,81
Total das Despesas Orçamentais			2 058 328,81
Despesas Correntes			249 232,13
02	0103050202	Segurança social-TSU	20 968,38
02	010309	Seguros	1 506,88
02	01030901	Seguros acidentes trabalho doenças profissionais	1 506,88
02	02	Aquisição de bens e serviços	123 536,90
02	0201	Aquisição de bens	305,62
02	020108	Material de escritório	305,62
02	0202	Aquisição de serviços	123 231,28
02	020201	Encargos das instalações	10 210,71
02	020202	Limpeza e higiene	2 451,00
02	020204	Locação de edifícios	26 888,44
02	020209	Comunicações	23 938,73
02	020212	Seguros	729,16
02	020219	Assistência técnica	58 074,27
02	020222	Serviços de saúde	938,97
02	02022201	Saúde, higiene e segurança no trabalho	938,97
Despesas Capital			40 932,10
02	07	Aquisição de bens de capital	40 932,10
02	0701	Investimentos	40 932,10
02	070107	Equipamento de informática	23 671,14
02	07010701	Hardware	23 671,14
02	070113	Investimentos incorpóreos	17 260,96
Despesas Correntes			158 882,70
03	01	Despesas com o pessoal	116 417,95
03	0101	Remunerações certas e permanentes	79 385,04
03	010104	Pessoal mapas-Regime contrato individ. trabalho	44 237,07
03	01010401	Pessoal em funções	43 954,76
03	01010402	Alterações obrig. posicionamento remuneratório	282,31
03	010109	Pessoal em qualquer outra situação	17 395,59
03	01010903	Mobilidade geral/Comissão serviço	17 395,59
03	010113	Subsidio de refeição	7 431,66
03	01011301	Pessoal dos mapas	4 979,88
03	01011302	Pessoal em qualquer outra situação	2 451,78
03	010114	Subsidio de férias e de Natal	10 320,72
03	01011401	Pessoal dos mapas	7 346,20
03	01011402	Pessoal em qualquer outra situação	2 974,52
03	0102	Abonos variáveis ou eventuais	13 990,64
03	010202	Horas extraordinárias	13 990,64
03	0103	Segurança social	23 042,27
03	010302	Outros encargos com a saúde	1 800,16
03	010305	Contribuições para a segurança social	20 402,59
03	01030501	Assistência na doença dos funcionários públicos	7,50
03	01030502	Segurança social dos funcionários públicos	20 395,09
03	0103050201	Caixa Geral de Aposentações	6 154,84
03	0103050202	Segurança social-TSU	14 240,25
03	010309	Seguros	839,52



Fluxos de Caixa

Associação de Municípios da Região de Setúbal

Ano: 2019

No período de 01-01-2019 a 31-12-2019

(designação da autarquia local)

(unidade: €)

Pagamentos			
Total das Despesas Orçamentais			2 058 328,81
Despesas Correntes			158 882,70
03	01030901	Seguros acidentes trabalho doenças profissionais	839,52
03	02	Aquisição de bens e serviços	42 464,75
03	0201	Aquisição de bens	11 232,17
03	020102	Combustíveis e lubrificantes	1 326,97
03	02010201	Gasolina	385,33
03	02010202	Gasóleo	900,00
03	02010299	Outros	41,64
03	020104	Limpeza e higiene	79,55
03	020107	Vestuário e artigos pessoais	97,98
03	020109	Produtos químicos e farmacêuticos	159,73
03	020111	Material de consumo clínico	11,64
03	020117	Ferramentas e utensílios	108,77
03	020121	Outros bens	9 447,53
03	0202	Aquisição de serviços	31 232,58
03	020201	Encargos das instalações	15 065,34
03	020202	Limpeza e higiene	1 337,04
03	020203	Conservação de bens	1 598,01
03	020209	Comunicações	221,65
03	020212	Seguros	2 844,02
03	020220	Outros trabalhos especializados	8 757,77
03	020222	Serviços de saúde	1 071,88
03	02022201	Saúde, higiene e segurança no trabalho	1 071,88
03	020225	Outros serviços	336,87
Despesas Capital			2 684,88
03	07	Aquisição de bens de capital	2 684,88
03	0701	Investimentos	2 684,88
03	070113	Investimentos incorpóreos	839,88
03	070115	Outros investimentos	1 845,00
Despesas Correntes			330 548,28
04	01	Despesas com o pessoal	241 055,96
04	0101	Remunerações certas e permanentes	188 226,55
04	010104	Pessoal mapas-Regime contrato individ. trabalho	151 682,90
04	01010401	Pessoal em funções	149 034,39
04	01010402	Alterações obrig. posicionamento remuneratório	2 648,51
04	010113	Subsidio de refeição	10 517,85
04	01011301	Pessoal dos mapas	10 517,85
04	010114	Subsidio de férias e de Natal	26 025,80
04	01011401	Pessoal dos mapas	26 025,80
04	0102	Abonos variáveis ou eventuais	839,30
04	010202	Horas extraordinárias	567,67
04	010204	Ajudas de custo	271,63
04	0103	Segurança social	51 990,11
04	010301	Encargos com a saúde	729,75
04	010302	Outros encargos com a saúde	5 494,26
04	010305	Contribuições para a segurança social	43 478,86



Fluxos de Caixa

Associação de Municípios da Região de Setúbal

Ano: 2019

No período de 01-01-2019 a 31-12-2019

(designação da autarquia local)

(unidade: €)

Pagamentos			2 058 328,81
Total das Despesas Orçamentais			330 548,28
Despesas Correntes			
04	01030501	Assistência na doença dos funcionários públicos	15,00
04	01030502	Segurança social dos funcionários públicos	41 980,66
04	0103050201	Caixa Geral de Aposentações	26 093,61
04	0103050202	Segurança social-TSU	15 887,05
04	01030503	Segurança social - outras	1 483,20
04	010309	Seguros	2 287,24
04	01030901	Seguros acidentes trabalho doenças profissionais	2 287,24
04	02	Aquisição de bens e serviços	89 492,32
04	0201	Aquisição de bens	3 545,95
04	020104	Limpeza e higiene	310,71
04	020108	Material de escritório	2 187,05
04	020117	Ferramentas e utensílios	299,73
04	020118	Livros e documentação técnica	42,93
04	020121	Outros bens	705,53
04	0202	Aquisição de serviços	85 946,37
04	020201	Encargos das instalações	6 849,88
04	020202	Limpeza e higiene	6 348,84
04	020203	Conservação de bens	967,50
04	020204	Locação de edifícios	13 670,64
04	020209	Comunicações	1 239,42
04	020210	Transportes	26,50
04	020212	Seguros	102,65
04	020213	Deslocações e estadas	144,90
04	020216	Seminários, exposições e similares	4 347,40
04	020219	Assistência técnica	731,85
04	020220	Outros trabalhos especializados	50 031,75
04	020222	Serviços de saúde	1 204,19
04	02022201	Saúde, higiene e segurança no trabalho	1 204,19
04	020225	Outros serviços	280,85
Despesas Capital			303 496,20
04	07	Aquisição de bens de capital	303 496,20
04	0701	Investimentos	303 496,20
04	070103	Edifícios	301 456,56
04	07010301	Instalações de serviços	301 456,56
04	070113	Investimentos incorpóreos	2 039,64
Operações de Tesouraria			215 891,29
Saldo para a Gerência Seguinte			390 921,51
Execução Orçamental			374 701,64



Fluxos de Caixa

Associação de Municípios da Região de Setúbal

Ano: 2019

No período de 01-01-2019 a 31-12-2019

(designação da autarquia local)

(unidade: €)

Pagamentos		
Saldo para a Gerência Seguinte		390 921,51
Operações de Tesouraria	16 219,87	
Total		2 665 141,61

ORGÃO EXECUTIVO

Em ... de de
.....

ORGÃO DELIBERATIVO

Em ... de de
.....



Operações de Tesouraria

Associação de Municípios da Região de Setúbal

(designação da autarquia local)

Ano: 2019

Código	CONTAS Designação	SALDO GERÊNCIA ANTERIOR		MOVIMENTO ANUAL		SALDO GERÊNCIA SEGUINTE	
		Devedor	Credor	Devedor	Credor	Devedor	Credor
2421	Trabalho dependente		7 058,00	93 795,00	94 577,00		7 840,00
2422	Trabalho independente		1 823,75	21 210,10	21 087,23		1 700,88
2424	Prediais		556,44	6 715,68	6 722,08		562,84
24511000111	Instituto Gestão Financeira Segurança Social		2 584,97	37 064,34	37 031,66		2 552,29
245121	Segurança Social - regime geral/OT		750,85	10 343,19	10 622,38		1 030,04
24521000112	Caixa Geral de Aposentações		1 663,19	23 599,22	24 042,55		2 106,52
2453	ADSE			17 959,34	17 959,34		
2631	STAL		328,20	4 692,38	4 747,65		383,47
26811	Serviços Sociais Trab. C. M. Palmela		21,71	264,65	265,85		22,91
26812	Serviços Sociais Trab. Autarquias Seixal		10,99	131,88	131,88		10,99
26813	ATAM		5,49	65,88	65,88		5,49
26814	Cofre Previdência		4,44	53,28	53,28		4,44
	TOTAL	0,00	14 808,03	215 894,94	217 306,78	0,00	16 219,87

(unidade: EUR)



**ANEXO ÀS DEMOSTRAÇÕES
FINANCEIRAS**



ANEXOS ÀS DEMONSTRAÇÕES FINANCEIRAS (PONTO 8 DO POCAL)

INTRODUÇÃO

O Balanço e a Demonstração de Resultados encontram-se elaborados de acordo com os princípios contabilísticos definidos pelo Plano Oficial de Contabilidade das Autarquias Locais (POCAL) e demais legislação em vigor, em conformidade com os princípios contabilísticos da continuidade, da consistência, da especialização, do custo histórico, da prudência, da materialidade e da não compensação.

As notas abaixo respeitam a numeração sequencial definida pelo ponto 8.2 do Decreto-lei n.º 54-A/99, de 22 de fevereiro (POCAL).

As notas cuja numeração se encontra ausente deste anexo, não são aplicáveis à entidade, ou a sua apresentação é irrelevante para a leitura das demonstrações financeiras do exercício de 2019.

8.1. CARATERIZAÇÃO DA ENTIDADE

A Associação de Municípios da Região de setúbal caracteriza-se conforme segue:

1- IDENTIFICAÇÃO DA ENTIDADE - ASSOCIAÇÃO DE MUNICÍPIOS DA REGIÃO DE SETÚBAL		8.1.1
1.1	ENDEREÇO POSTAL: Av. Dr. Manuel de Arriaga, n.º 6, 2.º Esq., 2900-473 SETÚBAL Telefone: 265539090 - telefax: 265237392 - e-mail: amrs@amrs.pt N.º DE IDENTIFICAÇÃO PESSOA COLECTIVA: 501380574	
1.2	NÚMERO DE ELEITORES	n.a
município	Até 10.000	
	Mais de 10.000 e menos de 40.000	
	Igual ou superior a 40.000	
FONTE:		
2. LEGISLAÇÃO		8.1.2
	Data de constituição 25/10/1982	publicada na III Série, D.R. n.º 28 de 03/02/1983
	Data última modificação: 27/10/2014 (alteração aos estatutos)	



3.	ESTRUTURA ORGANIZACIONAL	8.1.3
3.1	SERVIÇOS MUNICIPALIZADOS	n.a
A Câmara Municipal tem Serviços Municipalizados?		S N
Se respondeu sim, especifique quais e indique os respectivos grupos:		

3.2	EMPRESAS MUNICIPAIS	n.a
A Câmara Municipal tem Empresas Municipais?		S N
Se respondeu sim, especifique quais e indique os respectivos grupos:		

3.3	ÓRGÃOS	
Tem órgãos de natureza consultiva?		N
Tem órgãos de fiscalização?		S

3.4	ORGANOGRAMA	
Diário da República, 2ª série - N.º 9 - 14 de Janeiro de 2015		

4	DESCRIÇÃO SUMÁRIA DAS ATIVIDADES	8.1.4
A AMRS tem por objecto a realização de interesses específicos comuns aos municípios que a integram. Sem prejuízo das atribuições transferidas pela administração central e pelos municípios associados, a Associação prossegue os seguintes fins públicos de coordenação e promoção de estudos, projectos, planos e ou acções nos domínios: Cultura e património (natural, edificado e ambiental); Ambiente e recursos naturais; Sociedade de informação de Setúbal-península digital; Formação e modernização administrativa; Acessibilidade e mobilidade dos cidadãos; Assumpção e administração do Museu de Arqueologia e Etnografia do Distrito de Setúbal; Coordenação do Plano Estratégico de Desenvolvimento da Península de Setúbal; Estabelecimento de relações de cooperação com outras entidades em projectos e acções que se inscrevam nos mesmos fins prosseguidos pela Associação.		

5	RECURSOS HUMANOS	8.1.5
5.1	IDENTIFICAÇÃO DOS MEMBROS DO ÓRGÃO EXECUTIVO	
Presidente	Rui Manuel Marques Garcia	
V.Presidente	Manuel Joaquim Pisco Pisco	
Secretário	Joaquim Carlos Coelho Tavares	
Vogal	Maria Margarida da Costa Rosa Cardoso dos Santos	
Vogal	José António da Silva Pintassilgo	

5.2	NÚMERO DE VEREADORES	
Em regime de permanência		
A meio tempo		
Restantes Vereadores		
FONTE:		

6	ORGANIZAÇÃO CONTABILÍSTICA	8.1.6
1- DESCRIÇÃO DAS CARACTERÍSTICAS DO SISTEMA INFORMATIVO	Hardware e software (CPU: PENTIUM) Sistema Operativo Windows NT 5.0 PowerBuilder: 8.0-Enterprise RAM: 119 Mb, 43 Mb livres	
2 - DEMONSTRAÇÕES FINANCEIRAS INTERVALARES DOCUMENTADAS	S N	
PERIODICIDADE	<input type="checkbox"/> TRIMESTRAL <input type="checkbox"/> SEMESTRAL	
3 - DESCENTRALIZAÇÃO CONTABILÍSTICA	S N	
EM CASO AFIRMATIVO DESCREVA		
OUTRAS INFORMAÇÕES		

7	OUTRA INFORMAÇÃO	8.1.7
7.1	REGULAMENTOS INTERNOS E OUTROS DOCUMENTOS INFORMATIVOS	
	DATA DA APROVAÇÃO	DATA DE ALTERAÇÃO
	ÓRGÃO EXECUTIVO	ÓRGÃO DELIBERATIVO
	ÓRGÃO EXECUTIVO	ÓRGÃO DELIBERATIVO
INVENTÁRIO	15-12-2003	
NORMAS DE CONTROLO INTERNO	23-09-2002	21-10-2002
BALANÇO INICIAL	03-03-2003	24-03-2003
NORMAS REGULAMENTARES À EXECUÇÃO DO ORÇAMENTO		
OUTRAS		



7.2	ACÇÕES INSPECTIVAS				
	Entidade	ANOS DE INCIDÊNCIA			
		ANO N	N-1	N-2	N-3
	Inspeção Geral de Finanças				
	Inspeção Geral da Administração do Território				

7.3	DOCUMENTOS DE GESTÃO				
	Data da Aprovação pelo Órgão Executivo	Data de emissão Conselho Fiscal e SROC	Data da Aprovação pelo Órgão Deliberativo	OBS.	
	Grandes Opções do Plano	7-11-2018	13-11-2018	26-11-2018	Ref. 2019
	Orçamento	7-11-2018	13-11-2018	26-11-2018	Ref. 2019
	Documentos de Prestação de Contas	8-4-2019		29-04-2019	Ref. 2018
	Parecer do Conselho Fiscal		15-04-2019		Ref. 2018
	Certificação legal das contas		9-04-2019		Ref. 2018

8	OUTRAS INFORMAÇÕES CONSIDERADAS RELEVANTES			

8.2. NOTAS AO BALANÇO E À DEMONSTRAÇÃO DE RESULTADOS

8.2.1. Disposições do POCAL derogadas

Não foram derogados quaisquer disposições do POCAL, bem como, dos princípios contabilísticos.

8.2.3. Critérios valorimétricos e métodos de cálculo

Imobilizado:

De um modo genérico, as imobilizações foram valorizadas ao custo de aquisição, isto é, pelo valor de compra ou construção dos bens, acrescido de todos os gastos necessários para se colocar o bem em funcionamento (incluindo o IVA suportado), de acordo com o previsto no ponto 4.1 – Critérios de valorimetria – Imobilizações, do POCAL.

Quando não foi possível obter o custo de aquisição para bens de imobilizado, considerou-se como valor, o resultante de avaliação utilizando os métodos previstos na portaria n.º 671/2000, que regulamenta o Cadastro e Inventário dos Bens do Estado (CIBE).

As amortizações são calculadas com recurso aos meios informáticos, pela aplicação de suporte à inventariação e cadastro dos bens da Associação de Municípios.

Para o cálculo das amortizações seguiu-se o disposto na portaria n.º 671/2000 de 17/4 (CIBE).

Acréscimos e Diferimentos

Os custos e proveitos são reconhecidos pelo valor dos documentos que os titulam.

Dívidas de e a Terceiros

As dívidas de e a terceiros estão reconhecidas pelo valor dos documentos que as titulam.

Disponibilidades

Os valores em caixa de € 300,46 correspondem ao montante em numerário que existia ao cuidado do tesoureiro em 31 de Dezembro de 2019, conforme Resumo Diário de Tesouraria n.º 101, de 30/12/2019.

Os valores em bancos correspondem aos montantes dos saldos contabilísticos, na mesma data, devidamente reconciliados com os respetivos extratos bancários.

8.2.7. Movimentos ocorridos no imobilizado

Durante o ano de 2019, o movimento ocorrido no valor das imobilizações, bem como as respetivas amortizações acumuladas podem ser verificados através da análise do mapa de Ativo Bruto e do mapa de Amortizações e Provisões que se apresenta de seguida.

Ativo Bruto

Rubricas	Ativo bruto					Saldo Final
	Saldo Inicial	Reavaliação/ Ajustam.	Aumentos	Alienações	Transferências e Abates	
De imobilizações incorpóreas						
Propriedade industrial e outros direitos	11 458,68				-5 134,02	6 324,66
	11 458,68				-5 134,02	6 324,66
De imobilizações corpóreas						
Terrenos e recursos naturais	22 445,91	75 000,00				97 445,91
Edifícios e outras construções	1 560 038,81	-88 594,56	121 456,56			1 592 900,81
Equipamento básico	3 348 427,40		30 667,47		-1 041 659,93	2 337 434,94
Equipamento de transporte	186 907,13					186 907,13
Equipamento administrativo	122 375,97				-2 673,94	119 702,03
Outras imobilizações corpóreas	130 770,02		939,00		-4 730,77	126 978,25
Imobilizações em curso	11 305,29					11 305,29
Adiantamentos por conta de imobilizações corpóreas						
	5 382 270,53	-13 594,56	153 063,03		-1 049 064,64	4 472 674,36
	5 393 729,21	-13 594,56	153 063,03		-1 054 198,66	4 478 999,02

A rubrica Terrenos e recursos naturais registou um acréscimo de valor este ano, devido à AMRS ter procedido ao registo do valor do terreno do edifício do MAEDS - Museu de Arqueologia e Etnografia do Distrito de Setúbal, adquirido em Setembro de 2019 (0,25 * € 300.000).

A rubrica Edifícios e outras construções registou um aumento líquido de € 32.862, devido à AMRS ter procedido ao registo do valor de compra do edifício do MAEDS, adquirido no corrente ano, no valor de € 300.000, e ao registo dos ajustamentos associados com esta aquisição,



como sejam, a realização do estorno do registo do valor do contrato de promessa de compra e venda, no valor de € 192.138, e a correção do valor do terreno, no valor de € 75.000.

A rubrica Equipamento básico registou uma diminuição de valor, devido à AMRS ter procedido em 2019 ao abate de bens no valor de € 1.041.660, pese embora, ter havido, no corrente ano, novas aquisições de bens, no valor de € 30.667.

Do total do valor dos bens abatidos, € 994.961 diz respeito ao abate de bens adquiridos no âmbito da candidatura ao POSI - Programa Operacional da Sociedade da Informação, apresentada em 2014 e aprovada e implementada nos 3 anos subsequentes, designada por Setúbal - Península Digital, os quais encontram-se obsoletos, deteriorados ou depreciados, sem qualquer utilidade para o serviço. O valor remanescente, € 46.699, diz respeito ao abate de bens das seguintes orgânicas da AMRS, MAEDS - Museu de Arqueologia do Distrito de Setúbal (€ 213), SPD - Setúbal Península Digital (€ 46.257) e QSP - Quinta de São Paulo (€ 229), que, analogamente, encontram-se obsoletos, deteriorados ou depreciados, sem qualquer utilidade para o serviço

A rubrica Outras imobilizações corpóreas registou igualmente uma diminuição de valor, devido à AMRS ter procedido em 2019 ao abate de bens no valor de € 4.731, pese embora, ter havido, no corrente ano, novas aquisições de bens, no valor de € 939.

Os bens abatidos da rubrica Outras imobilizações corpóreas dizem respeito ao abate de bens das seguintes orgânicas da AMRS, MAEDS - Museu de Arqueologia do Distrito de Setúbal (€ 154) e QSP - Quinta de São Paulo (€ 4.577), pelo facto de os bens se encontrarem obsoletos, deteriorados ou depreciados, sem qualquer utilidade para o serviço.

A rubrica Equipamento administrativo e Propriedade industrial e outros direitos, registaram também uma diminuição, devido à AMRS ter procedido ao abate de bens, no valor de € 2.674 e 5.134, respetivamente.

Os bens abatidos da rubrica Equipamento administrativo dizem respeito ao abate de bens de uma das orgânicas da AMRS, a QSP - Quinta de São Paulo (€ 2.674) e os bens abatidos da rubrica Propriedade industrial e outros direitos dizem respeito ao abate de bens de uma outra orgânica da AMRS, o SPD - Setúbal Península Digital (€ 5.134), pelo facto de os bens se encontrarem obsoletos, deteriorados ou depreciados, sem qualquer utilidade para o serviço.



Amortizações e Provisões

Amortizações e Provisões				
Rubricas	Saldo Inicial	Reforço	Regularizações	Saldo Final
De imobilizações incorpóreas				
Propriedade industrial e outros direitos	11 458,68		-5 134,02	6 324,66
	11 458,68		-5 134,02	6 324,66
De imobilizações corpóreas				
Edifícios e outras construções				
Edifícios	27 732,09	814,45		28 546,54
Outras construções	74 633,57	11 894,19		86 527,76
Equipamento básico	3 288 057,40	34 754,33	-1 041 659,93	2 281 151,80
Equipamento de transporte	126 406,71	16 591,84		142 998,55
Equipamento administrativo	115 303,12	1 458,85	-2 673,94	114 088,03
Outras imobilizações corpóreas	92 031,77	8 240,21	-4 643,26	95 628,72
	3 724 164,66	73 753,87	-1 048 977,13	2 748 941,40
	3 735 623,34	73 753,87	-1 054 111,15	2 755 266,06

No mapa de amortizações e provisões, os valores indicados na coluna de reforço referem-se às amortizações do ano.

Na coluna regularizações estão refletidos os abates dos bens realizados no exercício de 2019, referenciados no ponto anterior, da conta 433 – Imobilizações Incorpóreas, da conta 423 – Equipamento básico, da conta 426 – Equipamento Administrativo e da conta 429 – Outras Imobilizações Corpóreas.

8.2.12. Informação sobre imobilizações corpóreas e em curso - Imobilizações implantadas em propriedade alheia

Em imobilizações em curso, consta o valor de € 7.073, respeitante a obras de Musealização da Casa dos Mosaicos Romanos, realizado em edifício que não é propriedade da Associação, mas que esta detém o direito de exploração mediante contrato de arrendamento. A AMRS prevê dar continuidade às obras realizadas, após a conclusão do processo, em curso, de aquisição do referido edifício.

8.2.14. Bens do imobilizado que não foram possíveis de valorizar

O MAEDS - Museu de Arqueologia e Etnografia do Distrito de Setúbal, propriedade da Associação, tem um vasto património cultural, artístico e documental de valor imensurável, que se encontra devidamente inventariado. Pela natureza dos bens em questão, não nos foi possível valorizar, nem tão pouco, refletir esse património nas contas da associação, até ao momento atual.

No ano de 2019, procedeu-se ao registo inicial no património da AMRS de um Land Rover datado do ano de 1964, adquirido com a transição da universalidade da ADS – Assembleia Distrital de Setúbal (direitos e obrigações) para a AMRS, no final do ano de 2014. Pelo facto deste bem se encontrar inativo e muito degradado, e de não ter sido exequível aplicar os critérios de valorização constantes no POCAL - Plano Oficial de Contabilidade das Autarquias Locais, registamos a viatura pelo valor zero.

A Associação tem a intenção de aproveitar o Land Rover para utilização na Quinta Pedagógica, após proceder à reparação possível do mesmo, com o acompanhamento de um perito especializado neste tipo de viaturas.

8.2.22 Valor global das dívidas de cobrança duvidosa incluídas em cada uma das rubricas de dívidas de terceiros constantes no balanço

Não foram registadas dívidas de cobrança duvidosa em 2019, pese embora existam dívidas de terceiros em mora há mais de 12 meses de autarquias locais no valor global de € 754.197.

Dado que o POCAL, no ponto 2.7.1., determina que as dívidas de autarquias locais não são consideradas de cobrança duvidosa, não foram constituídas provisões para o saldo referenciado anteriormente.

As dívidas de terceiros em mora há mais de 12 meses são os seguintes:

Caracterização da dívida	Exercício de 2019	Exercício de 2018
SPD - Setúbal Península Digital		
Município de Setúbal	434 700,00	349 650,00
MAEDS - Museu de Arqueologia e Etnografia do Distrito de Setúbal		
Município de Alcácer do Sal	315 872,40	315 872,40
Município de Sines	0,00	29 758,07
Comparticipação capital social CDR, S.A.		
Município de Alcochete	3 125,00	3 125,00
Município de Santiago do Cacém	500,00	500,00
	754 197,40	698 905,47

Da dívida total acumulada em 2019, €€ 434.700 diz respeito ao valor da participação anual do Município de Setúbal para o SPD -Setúbal Península Digital. No corrente ano, apesar das diligências efetuadas, não foi concretizado um Acordo de Pagamento da dívida.

Outra dívida em mora, de valor expressivo, é a dívida de duodécimos, transitada da ADS – Assembleia Distrital de Setúbal para a AMRS, em 31 de Outubro de 2014. Do total desta dívida, no final do exercício de 2019, apenas estava por regularizar o montante de € 315.872 do Município de Alcácer do Sal, uma vez que o Município de Sines procedeu à liquidação da dívida em mora no corrente ano. O Município de Alcácer do Sal e a AMRS continuam a efetuar contactos sobre o valor da dívida registada e a sua forma de pagamento, não tendo ainda concretizado um Acordo de Pagamento.

Mantêm-se as dívidas com a comparticipação dos municípios de Alcochete e Santiago do Cacém, na parte que lhes coube na repartição do valor da subscrição do aumento do capital social da AMRS na CDR, EIM, em 2003, que perfazem o total de € 3.625. Esta Sociedade foi dissolvida em 2017.

8.2.27 - Provisões (desdobramento)

No quadro abaixo encontram-se as movimentações ocorridas nas contas de provisões, no ano de 2019:

Descrição	Provisões			Saldo Final
	Saldo Inicial	Aumentos	Redução	
Para cobranças duvidosas	0,00	0,00	0,00	0,00
Para riscos e encargos	115 128,99	0,00	0,00	115 128,99
Processos judiciais em curso:				
PNAR-441/2009	18 000,00	0,00	0,00	18 000,00
PNAR-94/2010	48 000,00	0,00	0,00	48 000,00
Outros riscos e encargos	49 128,99	0,00	0,00	49 128,99
	115 128,99	0,00	0,00	115 128,99

No decorrer do ano de 2019, não ocorreram novos factos relevantes respeitantes aos saldos provisionados, pelo que se manteve os valores do ano anterior.

No ano de 2019, foram abertos quatro novos processos judiciais contra a AMRS, três ações de despejos (Proc. Nº 6517/19.2T8STB; Proc. Nº 6515/19.6T8STB e Proc. Nº 6520/19.2T8STB) e uma ação de reivindicação (Proc. Nº 6527/19.3T8STB), todos intentados pela mesma autora e referentes ao mesmo prédio - prédio sito na Rua António Joaquim Granjo, nº s 5 e 7, em Setúbal.

A AMRS não constituiu provisões para estes processos, uma vez que se encontra em negociações, com a parte interessada, com vista a aquisição do referido prédio e existe forte expectativa de que estes processos sejam resolvidos brevemente, com a conseqüente retirada das ações.

8.2.28 - Fundo Patrimonial (Classe 5) - Variações

Os movimentos ocorridos no decorrer do exercício de 2019 de cada uma das contas da classe 5, constantes no balanço, podem ser analisados no quadro abaixo.

Descrição	Fundos Próprios			Saldo Final
	Saldo Inicial	Aumentos	Redução	
Património	1 122 857,74			1 122 857,74
Reservas:				
Reservas legais	6 308,98	787,41		7 096,39
Resultados transitados	1 491 481,81	19 190,91	-14 398,05	1 496 274,67
Resultado líquido do exercício	15 748,09	49 083,50	-15 748,09	49 083,50
	2 636 396,62	69 061,82	-30 146,14	2 675 312,30

O aumento registado na conta 571 – Reservas Legais, respeita à constituição de reserva legal, de acordo com o estipulado no POCAL e no Regulamento do Sistema de Controlo Interno da Associação, e que se consubstanciou na transferência de 5% do resultado líquido do exercício de 2018 (€ 787).

Na coluna de aumentos da conta 59 – Resultados Transitados, encontra-se refletido a transferência do resultado líquido do exercício de 2018, no valor de € 15.748, a correção efetuada relativa às rendas a pagar do edifício do MAEDS, no valor de € 3.439, e ainda outras regularizações de valor pouco expressivo efetuadas, no valor total de € 3,72, dos quais, € 0,04 corresponde a um regularização do saldo inicial de 2019 do Município do Seixal (Duodécimos), € 3,65 corresponde a uma regularização às retenções de impostos sobre rendimentos do trabalho independente, e € 0,03 corresponde a uma regularização de pagamento do Prommas 99/2000.

Por sua vez, na coluna redução da conta 59 – Resultados Transitados, encontra-se refletido a correção das rendas do edifício do MAEDS pagas em 2019, no valor de € 1.618 €, a correção do pagamento remanescente (rendas) constante do contato de promessa e compra e venda do edifício do MAEDS, no valor de € 11.976, a regularização de um pagamento à entidade Jumbo, no valor de € 16, e ainda a transferência de 5% do resultado líquido do exercício de 2018 da conta 59 – Resultados Transitados para a conta 571 – Reservas Legais, no valor de € 787.

8.2.31 - Demonstração dos resultados financeiros

Em 31 de dezembro de 2019 e de 2018 o mapa da demonstração dos resultados financeiros era o seguinte:

Demonstração dos resultados financeiros					
Custos e Perdas	Exercício de		Proveitos e Ganhos	Exercício de	
	2019	2018		2019	2018
Amortizações de investimentos em imóveis	0,00	0,00	Rendimento de imóveis	3 017,79	0,00
Outros custos e perdas financeiras	363,09	267,62	Outros proveitos e ganhos financeiros	0,00	0,00
Resultados Financeiros	2 654,70	-267,62			
	3 017,79	0,00		3 017,79	0,00



8.2.32 - Demonstração dos resultados extraordinários

Em 31 de dezembro de 2019 e de 2018 o mapa da demonstração dos resultados extraordinários era o seguinte:

Demonstração dos resultados extraordinários					
Custos e Perdas	Exercício de 2019	Exercício de 2018	Proveitos e Ganhos	Exercício de 2019	Exercício de 2018
Perdas em imobilizações	87,51	225,04	Ganhos em imobilizações	0,00	0,00
Correcções relativas a exercícios anteriores	0,00	0,00	Correcções relativas a exercícios anteriores	1 828,48	0,00
Outros custos e perdas extraordinários	0,00	2,86	Outros proveitos e ganhos extraordinários	37 733,85	71 897,98
Resultados extraordinários	39 474,82	71 670,08			
	39 562,33	71 897,98		39 562,33	71 897,98

8.3 - NOTAS SOBRE O PROCESSO ORÇAMENTAL E RESPETIVA EXECUÇÃO

8.3.1 - Modificações do orçamento

8.3.1.1 - Receita

O mapa das modificações do orçamento da receita referente ao exercício de 2019 encontra-se disponível para consulta no final do presente anexo.

8.3.1.2 - Despesa

O mapa das modificações do orçamento da despesa referente ao exercício de 2019 encontra-se disponível para consulta no final do presente anexo.

8.3.2 - Modificações ao Plano Plurianual de Investimentos

O mapa das modificações ao plano plurianual de investimentos referente ao exercício de 2019 encontra-se disponível para consulta no final do presente anexo.

8.3.4 - Transferências e subsídios

8.3.4.4 - Transferências correntes - Receita

O mapa das transferências correntes - receita encontra-se disponível para consulta no final do presente anexo.

8.3.6 - Endividamento

8.3.6.2 - Outras dívidas de terceiros

As outras dívidas a terceiros, em 31 de dezembro de 2019 e de 2018 tinham a seguinte decomposição:

Endividamento - Outras dívidas a terceiros		
Caracterização da dívida	Exercício de 2019	Exercício de 2018
Trabalho dependente	7 840,00	7 058,00
Trabalho independente	1 700,88	1 823,75
Prediais	562,84	556,44
Instituto Gestão Financeira Segurança Social	2 552,29	2 584,97
Segurança Social - regime geral/OT	1 030,04	750,85
Caixa Geral de Aposentações	2 106,52	1 663,19
Total de Rúbricas de Balanço	15 792,57	14 437,20
Edifício MAEDS	0,00	3 439,10
Total de Rúbricas de Balanço	0,00	3 439,10
Signinum - Gestão de Património Cultural, Lda	4 232,79	4 232,79
Total de Rúbricas de Balanço	4 232,79	4 232,79
STAL	383,47	328,20
Total de Rúbricas de Balanço	383,47	328,20
Serviços Sociais Trab. C. M. Palmela	22,91	21,71
Serviços Sociais Trab. Autarquias Seixal	10,99	10,99
ATAM	5,49	5,49
Cofre Previdência	4,44	4,44
Total de Rúbricas de Balanço	43,83	42,63
Total Geral	20 452,66	22 479,92



Associação de Municípios da Região de Setúbal

Ano: **2019**
Alteração N.º: **6**
Revisão N.º: **2**

Modificações do Orçamento - Receita

Código (1)	Classificação Económica Descrição (2)	Receita			Previsões Corrigidas (6)=(3)+(4)-(5)	Observações (7)
		Previsões Iniciais (3)	Modificações Orçamentais			
			Inscrições/ Reforços (4)	Diminuições/ Anulações (5)		
RECEITAS CORRENTES						
06	Transferências correntes	2 632 138,00	29 058,00		2 661 196,00	
0601	Sociedades e quase-sociedades não financeiras	2 585 968,00	26 758,00		2 612 726,00	
060101	Públicas	47 200,00			47 200,00	
06010101	Empresas públicas	47 100,00			47 100,00	
0601010101	Empresas públicas	50,00			50,00	
06010102	Empresas públicas municipais e intermunicipais	50,00			50,00	
06010199	Outras	47 000,00			47 000,00	
060102	Privadas	100,00			100,00	
06010202	Outras	100,00			100,00	
0603	Administração central	40 754,00	26 758,00		67 512,00	
060301	Estado	0,00	25 000,00		25 000,00	
06030199	Outras	0,00	25 000,00		25 000,00	
060306	Estado-Particip.comunit.projectos co-financiados	40 754,00			40 754,00	
06030606	Proder nº200009079 - Arrabida a Património Mundial	40 754,00			40 754,00	
060307	Serviços e fundos autónomos	0,00	1 758,00		1 758,00	
06030701	Fundo Ambiental	0,00	1 708,00		1 708,00	
06030702	Outros	0,00	50,00		50,00	
0605	Administração local	2 498 014,00			2 498 014,00	
060501	Continente	2 498 014,00			2 498 014,00	
06050101	Comparticipação dos municípios associados	2 498 014,00			2 498 014,00	
0605010101	Duodécimos	1 809 314,00			1 809 314,00	
0605010103	Comparticipação no capital social da CDR, S.A	3 625,00			3 625,00	
0605010104	Promaas 1999/2000	20 425,00			20 425,00	
0605010105	Setúbal-Península Digital	664 650,00			664 650,00	
07	Venda de bens e serviços correntes	22 100,00	2 300,00		24 400,00	
0701	Venda de bens	22 000,00			22 000,00	
070102	Livros e documentação técnica	22 000,00			22 000,00	
0702	Serviços	100,00			100,00	



Associação de Municípios da Região de Setúbal

Ano: **2019**
Alteração N.º: **6**
Revisão N.º: **2**

Modificações do Orçamento - Receita

Código (1)	Classificação Económica Descrição (2)	Previsões Iniciais (3)	Receita		Previsões Corrigidas (6)=(3)+(4)-(5) (7)	Observações
			Inscrições/ Reforços (4)	Modificações Orçamentais Diminuições/ Anulações (5)		
070209	Serviços específicos das autarquias	100,00			100,00	
07020999	Outros	100,00			100,00	
0703	Rendas	0,00	2 300,00		2 300,00	
070302	Edifícios	0,00	2 300,00		2 300,00	
08	Outras receitas correntes	24 070,00			24 070,00	
0801	Outras	24 070,00			24 070,00	
080199	Outras	24 070,00			24 070,00	
08019999	Diversas	24 070,00			24 070,00	
	RECEITAS DE CAPITAL	0,00	59 050,00		59 050,00	
10	Transferências de capital	0,00	59 050,00		59 050,00	
1003	Administração central	0,00	59 050,00		59 050,00	
100301	Estado	0,00	59 000,00		59 000,00	
10030199	Outras	0,00	59 000,00		59 000,00	
100308	Serviços e fundos autónomos	0,00	50,00		50,00	
10030801	Outros	0,00	50,00		50,00	
	OUTRAS RECEITAS	0,00	540 119,00		540 119,00	
15	Reposições não abatidas nos pagamentos	0,00	180 119,00		180 119,00	
1501	Reposições não abatidas nos pagamentos	0,00	180 119,00		180 119,00	
150101	Reposições não abatidas nos pagamentos	0,00	180 119,00		180 119,00	
16	Saldo da gerência anterior	0,00	360 000,00		360 000,00	
1601	Saldo orçamental	0,00	360 000,00		360 000,00	



Associação de Municípios da Região de Setúbal

Ano: **2019**
Alteração N.º: **6**
Revisão N.º: **2**

Modificações do Orçamento - Receita

Código (1)	Classificação Económica Descrição (2)	Previsões Iniciais (3)	Receita		Previsões Corrigidas (6)=(3)+(4)-(5) (7)	Observações
			Modificações/ Inscrições/ Reforços (4)	Diminuições/ Anulações (5)		
160103	Na posse do serviço-Consignado	0,00	360 000,00		360 000,00	
Total:		2 632 138,00	628 227,00	0,00	3 260 365,00	

ORGÃO EXECUTIVO

Em de de

ORGÃO DELIBERATIVO

Em de de



Associação de Municípios da Região de Setúbal

Modificações do Orçamento - Despesa

Ano: 2019

Alteração N.º: 6

Revisão N.º: 2

Código (1)	Classificação Económica Descrição (2)	Despesa			Dotações Corrigidas (6)=(3)+(4)-(5)	Observações (7)
		Dotações Iniciais (3)	Inscrições / Reforços (4)	Diminuições / Anulações (5)		
01	Administração Autárquica	1 032 160,00	200 625,00	28 475,00	1 204 310,00	
01	DESPESAS CORRENTES	1 021 150,00	135 225,00	28 475,00	1 127 900,00	
01 01	Despesas com o pessoal	400 531,00	17 965,00	11 447,00	407 049,00	
01 0101	Remunerações certas e permanentes	312 664,00	2 075,00	9 675,00	305 064,00	
01 010104	Pessoal mapas-Regime contrato indivíd. trabalho	192 659,00	1 270,00	8 550,00	185 379,00	
01 01010401	Pessoal em funções	184 565,00	720,00	1 400,00	183 885,00	
01 01010402	Alterações obrig. posicionamento remuneratório	8 044,00		6 550,00	1 494,00	
01 01010403	Alterações facult. posicionamento remuneratório	50,00	550,00	600,00	0,00	
01 010109	Pessoal em qualquer outra situação	57 991,00	305,00		58 296,00	
01 01010903	Mobilidade geral/Comissão serviço	57 991,00	305,00		58 296,00	
01 010113	Subsídio de refeição	19 625,00	500,00	625,00	19 500,00	
01 01011301	Pessoal dos mapas	17 316,00		625,00	16 691,00	
01 01011302	Pessoal em qualquer outra situação	2 309,00	500,00		2 809,00	
01 010114	Subsídio de férias e de Natal	41 889,00			41 889,00	
01 01011401	Pessoal dos mapas	32 146,00			32 146,00	
01 01011402	Pessoal em qualquer outra situação	9 743,00			9 743,00	
01 010115	Remunerações por doença e maternidade/paternidade	500,00		500,00	0,00	
01 0102	Abonos variáveis ou eventuais	4 486,00	6 790,00		11 276,00	
01 010202	Horas extraordinárias	3 300,00	5 000,00		8 300,00	
01 010204	Ajudas de custo	100,00	1 000,00		1 100,00	
01 010205	Abono para falhas	1 036,00	790,00		1 826,00	
01 010212	Indemnizações por cessação de funções	50,00			50,00	
01 0103	Segurança social	83 381,00	9 100,00	1 772,00	90 709,00	
01 010301	Encargos com a saúde	510,00		510,00	0,00	
01 010302	Outros encargos com a saúde	5 500,00	6 050,00		11 550,00	
01 010305	Contribuições para a segurança social	73 371,00	3 050,00	1 100,00	75 321,00	
01 01030501	Assistência na doença dos funcionários públicos	43,00			43,00	
01 01030502	Segurança social dos funcionários públicos	55 548,00	800,00	1 100,00	55 248,00	



Associação de Municípios da Região de Setúbal

Modificações do Orçamento - Despesa

Ano: 2019

Alteração N.º: 6

Revisão N.º: 2

Código (1)	Classificação Económica Descrição (2)	Despesa			Dotações Corrigidas (6)=(3)+(4)-(5)	Observações (7)
		Dotações Iniciais (3)	Inscrições / Reforços (4)	Diminuições / Anulações (5)		
01 0103050201	Caixa Geral de Aposentações	17 920,00	800,00		18 720,00	
01 0103050202	Segurança social-TSU	37 628,00		1 100,00	36 528,00	
01 01030503	Segurança social - outras	17 780,00	2 250,00		20 030,00	
01 010309	Seguros	4 000,00		162,00	3 838,00	
01 01030901	Seguros acidentes trabalho doenças profissionais	4 000,00		162,00	3 838,00	
01 02	Aquisição de bens e serviços	593 339,00	117 110,00	17 028,00	693 421,00	
01 0201	Aquisição de bens	45 150,00	2 350,00	2 740,00	44 760,00	
01 020102	Combustíveis e lubrificantes	5 500,00			5 500,00	
01 02010201	Gasolina	350,00			350,00	
01 02010202	Gasóleo	5 100,00			5 100,00	
01 02010299	Outros	50,00			50,00	
01 020104	Limpeza e higiene	1 000,00			1 000,00	
01 020105	Alimentação-Refeições confeccionadas	2 000,00			2 000,00	
01 020106	Alimentação-Géneros para confeccionar	200,00	200,00		400,00	
01 020108	Material de escritório	4 000,00			4 000,00	
01 020111	Material de consumo clínico	100,00			100,00	
01 020112	Material de transporte-Peças	600,00			600,00	
01 020115	Prémios, condecorações e ofertas	17 600,00			17 600,00	
01 020118	Livros e documentação técnica	300,00			300,00	
01 020121	Outros bens	13 850,00	2 150,00	2 740,00	13 260,00	
01 0202	Aquisição de serviços	548 189,00	114 760,00	14 288,00	648 661,00	
01 020201	Encargos das instalações	7 500,00			7 500,00	
01 020202	Limpeza e higiene	7 580,00			7 580,00	
01 020203	Conservação de bens	3 000,00			3 000,00	
01 020204	Locação de edifícios	25 125,00			25 125,00	
01 020208	Locação de outros bens	5 040,00			5 040,00	
01 020209	Comunicações	5 620,00			5 620,00	
01 020210	Transportes	1 750,00	700,00		2 450,00	



Associação de Municípios da Região de Setúbal

Modificações do Orçamento - Despesa

Ano: 2019

Alteração N.º: 6

Revisão N.º: 2

Código (1)	Classificação Económica Descrição (2)	Despesa			Dotações Corrigidas (6)=(3)+(4)-(5)	Observações (7)
		Dotações Iniciais (3)	Inscrições / Reforços (4)	Diminuições / Anulações (5)		
01 020211	Representação dos serviços	500,00			500,00	
01 020212	Seguros	5 700,00		450,00	5 250,00	
01 020213	Deslocações e estadas	500,00	2 000,00		2 500,00	
01 020214	Estudos, pareceres, projectos e consultadoria	96 130,00			96 130,00	
01 020215	Formação	3 500,00			3 500,00	
01 020217	Publicidade	22 500,00	8 400,00		30 900,00	
01 020219	Assistência técnica	7 500,00			7 500,00	
01 020220	Outros trabalhos especializados	347 871,00	94 850,00	9 750,00	432 971,00	
01 020222	Serviços de saúde	2 373,00	2 810,00		5 183,00	
01 0202201	Saúde, higiene e segurança no trabalho	2 373,00	2 810,00		5 183,00	
01 020225	Outros serviços	6 000,00	6 000,00	4 088,00	7 912,00	
01 04	Transferências correntes	1 000,00			1 000,00	
01 0407	Instituições sem fins lucrativos	1 000,00			1 000,00	
01 040701	Instituições sem fins lucrativos	1 000,00			1 000,00	
01 04070101	âmbito cultural	500,00			500,00	
01 04070102	Outras	500,00			500,00	
01 06	Outras despesas correntes	26 280,00	150,00		26 430,00	
01 0602	Diversas	26 280,00	150,00		26 430,00	
01 060203	Outras	26 280,00	150,00		26 430,00	
01 06020301	Outras restituições	100,00			100,00	
01 06020304	Serviços bancários	250,00	150,00		400,00	
01 06020305	Outras	25 930,00			25 930,00	
01 0602030501	Quotizações	7 930,00			7 930,00	
01 0602030502	Diversas	18 000,00			18 000,00	
01	DESPESAS DE CAPITAL	11 010,00	65 400,00		76 410,00	
01 07	Aquisição de bens de capital	11 010,00	65 400,00		76 410,00	
01 0701	Investimentos	11 010,00	65 400,00		76 410,00	
01 070107	Equipamento de informática	500,00			500,00	



Associação de Municípios da Região de Setúbal

Modificações do Orçamento - Despesa

Ano: 2019

Alteração N.º: 6

Revisão N.º: 2

Código (1)	Classificação Económica Descrição (2)	Despesa			Dotações Corrigidas (6)=(3)+(4)-(5)	Observações (7)
		Dotações Iniciais (3)	Inscrições / Reforços (4)	Diminuições / Anulações (5)		
01 07010701	Hardware	500,00			500,00	
01 070108	Software informático	500,00	1 400,00		1 900,00	
01 07010801	Software informático	500,00	1 400,00		1 900,00	
01 070110	Equipamento básico	1 000,00	64 000,00		65 000,00	
01 07011002	Outro	1 000,00	64 000,00		65 000,00	
01 070113	Investimentos incorpóreos	2 410,00			2 410,00	
01 070115	Outros investimentos	6 600,00			6 600,00	
02	Setúbal-Península Digital	335 017,00	13 550,00	18 350,00	330 217,00	
02	DESPESAS CORRENTES	276 017,00	3 550,00	3 350,00	276 217,00	
02 01	Despesas com o pessoal	126 624,00	2 240,00	1 600,00	127 264,00	
02 0101	Remunerações certas e permanentes	102 585,00	150,00	1 500,00	101 235,00	
02 010104	Pessoal mapas-Regime contrato indivíd. trabalho	84 731,00	50,00	1 300,00	83 481,00	
02 01010401	Pessoal em funções	82 182,00	50,00	500,00	81 732,00	
02 01010402	Alterações obrig. posicionamento remuneratório	2 549,00		800,00	1 749,00	
02 010113	Subsídio de refeição	4 620,00			4 620,00	
02 01011301	Pessoal dos mapas	4 620,00			4 620,00	
02 010114	Subsídio de férias e de Natal	13 234,00	100,00	200,00	13 134,00	
02 01011401	Pessoal dos mapas	13 234,00	100,00	200,00	13 134,00	
02 0102	Abonos variáveis ou eventuais	250,00			250,00	
02 010202	Horas extraordinárias	150,00			150,00	
02 010204	Ajudas de custo	100,00			100,00	
02 0103	Segurança social	23 789,00	2 090,00	100,00	25 779,00	
02 010301	Encargos com a saúde	100,00		100,00	0,00	
02 010302	Outros encargos com a saúde	300,00	2 080,00		2 380,00	
02 010305	Contribuições para a segurança social	21 889,00			21 889,00	
02 01030501	Assistência na doença dos funcionários públicos	9,00			9,00	
02 01030502	Segurança social dos funcionários públicos	21 880,00			21 880,00	
02 0103050202	Segurança social-TSU	21 880,00			21 880,00	



Associação de Municípios da Região de Setúbal

Modificações do Orçamento - Despesa

Ano: 2019

Alteração N.º: 6

Revisão N.º: 2

Código (1)	Classificação Económica Descrição (2)	Despesa			Dotações Corrigidas (6)=(3)+(4)-(5)	Observações (7)
		Dotações Iniciais (3)	Inscrições / Reforços (4)	Diminuições / Anulações (5)		
02 010309	Seguros	1 500,00	10,00		1 510,00	
02 01030901	Seguros acidentes trabalho doenças profissionais	1 500,00	10,00		1 510,00	
02 02	Aquisição de bens e serviços	149 393,00	1 310,00	1 750,00	148 953,00	
02 0201	Aquisição de bens	650,00			650,00	
02 020108	Material de escritório	600,00			600,00	
02 020111	Material de consumo clínico	50,00			50,00	
02 0202	Aquisição de serviços	148 743,00	1 310,00	1 750,00	148 303,00	
02 020201	Encargos das instalações	10 500,00			10 500,00	
02 020202	Limpeza e higiene	2 452,00			2 452,00	
02 020204	Locação de edifícios	27 020,00			27 020,00	
02 020209	Comunicações	25 860,00			25 860,00	
02 020212	Seguros	800,00			800,00	
02 020214	Estudos, pareceres, projectos e consultadoria	500,00		250,00	250,00	
02 020215	Formação	150,00			150,00	
02 020219	Assistência técnica	75 920,00			75 920,00	
02 020220	Outros trabalhos especializados	5 000,00		1 500,00	3 500,00	
02 020222	Serviços de saúde	541,00	1 310,00		1 851,00	
02 02022201	Saúde, higiene e segurança no trabalho	541,00	1 310,00		1 851,00	
02	DESPESAS DE CAPITAL	59 000,00	10 000,00	15 000,00	54 000,00	
02 07	Aquisição de bens de capital	59 000,00	10 000,00	15 000,00	54 000,00	
02 0701	Investimentos	59 000,00	10 000,00	15 000,00	54 000,00	
02 070107	Equipamento de informática	30 000,00			30 000,00	
02 07010701	Hardware	30 000,00			30 000,00	
02 070108	Software informático	20 000,00		15 000,00	5 000,00	
02 07010801	Software informático	20 000,00		15 000,00	5 000,00	
02 070110	Equipamento básico	1 000,00			1 000,00	
02 07011002	Outro	1 000,00			1 000,00	
02 070113	Investimentos incorpóreos	8 000,00	10 000,00		18 000,00	



Associação de Municípios da Região de Setúbal

Modificações do Orçamento - Despesa

Ano: 2019

Alteração N.º: 6

Revisão N.º: 2

Código (1)	Classificação Económica Descrição (2)	Despesa			Dotações Corrigidas (6)=(3)+(4)-(5)	Observações (7)
		Dotações Iniciais (3)	Modificações Orçamentais Inscrições / Reforços (4)	Diminuições / Anulações (5)		
03	Quinta de S. Paulo	469 770,00	18 963,00	24 480,00	464 253,00	
03	DESPESAS CORRENTES	196 976,00	13 913,00	19 480,00	191 409,00	
03 01	Despesas com o pessoal	115 596,00	9 905,00	3 630,00	121 871,00	
03 0101	Remunerações certas e permanentes	79 316,00	3 505,00	1 790,00	81 031,00	
03 010104	Pessoal mapas-Regime contrato indivíd. trabalho	44 809,00	720,00	1 290,00	44 239,00	
03 01010401	Pessoal em funções	43 236,00	720,00		43 956,00	
03 01010402	Alterações obrig. posicionamento remuneratório	1 573,00		1 290,00	283,00	
03 010108	Pessoal aguardando aposentação	0,00	1 530,00		1 530,00	
03 010109	Pessoal em qualquer outra situação	16 396,00	1 010,00		17 406,00	
03 01010903	Mobilidade geral/Comissão serviço	16 396,00	1 010,00		17 406,00	
03 010113	Subsídio de refeição	7 430,00	50,00		7 480,00	
03 01011301	Pessoal dos mapas	4 965,00	50,00		5 015,00	
03 01011302	Pessoal em qualquer outra situação	2 465,00			2 465,00	
03 010114	Subsídio de férias e de Natal	10 181,00	195,00		10 376,00	
03 01011401	Pessoal dos mapas	7 206,00	145,00		7 351,00	
03 01011402	Pessoal em qualquer outra situação	2 975,00	50,00		3 025,00	
03 010115	Remunerações por doença e maternidade/paternidade	500,00		500,00	0,00	
03 0102	Abonos variáveis ou eventuais	10 550,00	3 800,00		14 350,00	
03 010202	Horas extraordinárias	10 500,00	3 800,00		14 300,00	
03 010204	Ajudas de custo	50,00			50,00	
03 0103	Segurança social	25 730,00	2 600,00	1 840,00	26 490,00	
03 010301	Encargos com a saúde	350,00		350,00	0,00	
03 010302	Outros encargos com a saúde	500,00	1 600,00	290,00	1 810,00	
03 010305	Contribuições para a segurança social	24 080,00	810,00	1 200,00	23 690,00	
03 01030501	Assistência na doença dos funcionários públicos	8,00			8,00	
03 01030502	Segurança social dos funcionários públicos	22 872,00	810,00		23 682,00	
03 0103050201	Caixa Geral de Aposentações	5 354,00	810,00		6 164,00	
03 0103050202	Segurança social-TSU	17 518,00			17 518,00	



Associação de Municípios da Região de Setúbal

Ano: 2019

Alteração N.º: 6

Revisão N.º: 2

Modificações do Orçamento - Despesa

Código (1)	Classificação Económica Descrição (2)	Despesa			Dotações Corrigidas (6)=(3)+(4)-(5)	Observações (7)
		Dotações Iniciais (3)	Inscrições / Reforços (4)	Diminuições / Anulações (5)		
03 01030503	Segurança social - outras	1 200,00			0,00	
03 010309	Seguros	800,00	190,00		990,00	
03 01030901	Seguros acidentes trabalho doenças profissionais	800,00	190,00		990,00	
03 02	Aquisição de bens e serviços	81 380,00	4 008,00	15 850,00	69 538,00	
03 0201	Aquisição de bens	16 850,00	500,00	3 550,00	13 800,00	
03 020102	Combustíveis e lubrificantes	1 350,00	150,00		1 500,00	
03 02010201	Gasolina	500,00			500,00	
03 02010202	Gasóleo	750,00	150,00		900,00	
03 02010299	Outros	100,00			100,00	
03 020104	Limpeza e higiene	100,00			100,00	
03 020107	Vestuário e artigos pessoais	1 000,00			1 000,00	
03 020109	Produtos químicos e farmacêuticos	150,00	150,00		300,00	
03 020111	Material de consumo clínico	50,00			50,00	
03 020115	Prémios, condecorações e ofertas	2 000,00		1 950,00	50,00	
03 020117	Ferramentas e utensílios	200,00	200,00		400,00	
03 020121	Outros bens	12 000,00		1 600,00	10 400,00	
03 0202	Aquisição de serviços	64 530,00	3 508,00	12 300,00	55 738,00	
03 020201	Encargos das instalações	20 100,00			20 100,00	
03 020202	Limpeza e higiene	2 750,00			2 750,00	
03 020203	Conservação de bens	5 000,00		700,00	4 300,00	
03 020209	Comunicações	500,00			500,00	
03 020212	Seguros	3 000,00			3 000,00	
03 020220	Outros trabalhos especializados	31 320,00	2 208,00	11 600,00	21 928,00	
03 020222	Serviços de saúde	860,00	1 300,00		2 160,00	
03 02022201	Saúde, higiene e segurança no trabalho	860,00	1 300,00		2 160,00	
03 020225	Outros serviços	1 000,00			1 000,00	
03	DESPESAS DE CAPITAL	272 794,00	5 050,00		272 844,00	
03 07	Aquisição de bens de capital	272 794,00	5 050,00		272 844,00	



Associação de Municípios da Região de Setúbal

Modificações do Orçamento - Despesa

Ano: 2019

Alteração N.º: 6

Revisão N.º: 2

Código (1)	Classificação Económica Descrição (2)	Despesa			Dotações Corrigidas (6)=(3)+(4)-(5)	Observações (7)
		Dotações Iniciais (3)	Inscrições / Reforços (4)	Diminuições / Anulações (5)		
03 0701	Investimentos	272 794,00	5 050,00	5 000,00	272 844,00	
03 070104	Construções diversas	258 104,00	50,00	5 000,00	253 154,00	
03 07010413	Outros	258 104,00	50,00	5 000,00	253 154,00	
03 070110	Equipamento básico	3 500,00			3 500,00	
03 07011002	Outro	3 500,00			3 500,00	
03 070113	Investimentos incorpóreos	1 190,00			1 190,00	
03 070115	Outros investimentos	10 000,00	5 000,00		15 000,00	
04	Museu de Arqueologia e Etnografia	795 191,00	501 024,00	34 630,00	1 261 585,00	
04	DESPESAS CORRENTES	363 272,00	20 135,00	34 630,00	348 777,00	
04 01	Despesas com o pessoal	244 437,00	9 340,00	12 340,00	241 437,00	
04 0101	Remunerações certas e permanentes	194 394,00	4 250,00	10 150,00	188 494,00	
04 010104	Pessoal mapas-Regime contrato individ. trabalho	156 349,00	4 200,00	8 750,00	151 799,00	
04 01010401	Pessoal em funções	149 280,00	4 200,00	4 350,00	149 130,00	
04 01010402	Alterações obrig. posicionamento remuneratório	7 069,00		4 400,00	2 669,00	
04 010113	Subsídio de refeição	11 545,00		900,00	10 645,00	
04 01011301	Pessoal dos mapas	11 545,00		900,00	10 645,00	
04 010114	Subsídio de férias e de Natal	26 000,00	50,00		26 050,00	
04 01011401	Pessoal dos mapas	26 000,00	50,00		26 050,00	
04 010115	Remunerações por doença e maternidade/paternidade	500,00		500,00	0,00	
04 0102	Abonos variáveis ou eventuais	1 000,00	100,00	220,00	880,00	
04 010202	Horas extraordinárias	500,00		100,00	600,00	
04 010204	Ajudas de custo	500,00		220,00	280,00	
04 0103	Segurança social	49 043,00	4 990,00	1 970,00	52 063,00	
04 010301	Encargos com a saúde	1 000,00		270,00	730,00	
04 010302	Outros encargos com a saúde	1 500,00	4 300,00	300,00	5 500,00	
04 010305	Contribuições para a segurança social	44 443,00	500,00	1 400,00	43 543,00	
04 01030501	Assistência na doença dos funcionários públicos	15,00			15,00	
04 01030502	Segurança social dos funcionários públicos	43 428,00		1 400,00	42 028,00	



Associação de Municípios da Região de Setúbal

Ano: **2019**

Alteração N.º: **6**

Revisão N.º: **2**

Modificações do Orçamento - Despesa

Código (1)	Classificação Económica Descrição (2)	Despesa			Dotações Corrigidas (6)=(3)+(4)-(5)	Observações (7)
		Dotações Iniciais (3)	Inscrições / Reforços (4)	Diminuições / Anulações (5)		
04 0103050201	Caixa Geral de Aposentações	26 938,00		800,00	26 138,00	
04 0103050202	Segurança social-TSU	16 490,00		600,00	15 890,00	
04 01030503	Segurança social - outras	1 000,00	500,00		1 500,00	
04 010309	Seguros	2 100,00	190,00		2 290,00	
04 01030901	Seguros acidentes trabalho doenças profissionais	2 100,00	190,00		2 290,00	
04 02	Aquisição de bens e serviços	118 835,00	10 795,00	22 290,00	107 340,00	
04 0201	Aquisição de bens	7 400,00	500,00	3 190,00	4 710,00	
04 020104	Limpeza e higiene	500,00			500,00	
04 020107	Vestuário e artigos pessoais	1 000,00		1 000,00	0,00	
04 020108	Material de escritório	2 500,00		190,00	2 310,00	
04 020111	Material de consumo clínico	50,00			50,00	
04 020115	Prémios, condecorações e ofertas	2 000,00		1 500,00	500,00	
04 020117	Ferramentas e utensílios	750,00	150,00		400,00	
04 020118	Livros e documentação técnica	100,00			100,00	
04 020121	Outros bens	500,00	350,00		850,00	
04 0202	Aquisição de serviços	111 435,00	10 295,00	19 100,00	102 630,00	
04 020201	Encargos das instalações	7 500,00			7 500,00	
04 020202	Limpeza e higiene	6 350,00			6 350,00	
04 020203	Conservação de bens	1 000,00			1 000,00	
04 020204	Locação de edifícios	5 400,00	8 300,00		13 700,00	
04 020209	Comunicações	1 210,00	35,00		1 245,00	
04 020210	Transportes	100,00			100,00	
04 020212	Seguros	245,00	240,00		485,00	
04 020213	Deslocações e estadas	500,00			500,00	
04 020215	Formação	100,00			100,00	
04 020216	Seminários, exposições e similares	7 000,00		2 400,00	4 600,00	
04 020219	Assistência técnica	750,00			750,00	
04 020220	Outros trabalhos especializados	79 300,00		16 500,00	62 800,00	



Associação de Municípios da Região de Setúbal

Ano: 2019

Alteração N.º: 6

Revisão N.º: 2

Modificações do Orçamento - Despesa

Código (1)	Classificação Económica Descrição (2)	Despesa			Dotações Corrigidas (6)=(3)+(4)-(5)	Observações (7)
		Dotações Iniciais (3)	Inscrições / Reforços (4)	Diminuições / Anulações (5)		
04 020222	Serviços de saúde	1 480,00	1 720,00		3 200,00	
04 02022201	Saúde, higiene e segurança no trabalho	1 480,00	1 720,00		3 200,00	
04 020225	Outros serviços	500,00		200,00	300,00	
04	DESPESAS DE CAPITAL	431 919,00	480 889,00		912 808,00	
04 07	Aquisição de bens de capital	431 919,00	480 889,00		912 808,00	
04 0701	Investimentos	431 919,00	480 889,00		912 808,00	
04 070103	Edifícios	2 428,00	300 000,00		302 428,00	
04 07010301	Instalações de serviços	2 428,00	300 000,00		302 428,00	
04 070104	Construções diversas	424 601,00	180 889,00		605 490,00	
04 07010413	Outros	424 601,00	180 889,00		605 490,00	
04 070113	Investimentos incorpóreos	2 890,00			2 890,00	
04 070115	Outros investimentos	2 000,00			2 000,00	
Total:		2 632 138,00	734 162,00		3 260 365,00	

ORGÃO EXECUTIVO
Em de de

ORGÃO DELIBERATIVO
Em de de



Associação de Municípios da Região de Setúbal

Modificações: GOP - Grandes Opções do Plano

Ano: **2019**
Alteração N.º: **5**
Revisão N.º: **2**

Obj. Prog. Projeto An.º	Projeto An.º	Ac. Sub. etc.	Designação	Org. Económica	Classificação	Resp.	Datas (mês-ano)		2019			Anos Seguintes			Modificação (++)		
							Início	Fim	Total	Financiamento Definido		2020	2021	2022		Outros	
										Dotação Atual (a)=(c)+(e)							Financiamento Não Definido (e)
										Dotação Corrigida (b)=(a)+(f)	Dotação Atual (c)						
01			Administração Geral				03-2020	03-2020	313 631,00	433 081,00	313 631,00	433 081,00			119 450,00		
01 001			Organização e funcionamento dos serviços				03-2020	03-2020	11 510,00	17 610,00	11 510,00	17 610,00			6 100,00		
01 001 2019	1		Equipamentos e produtos informáticos				03-2020	03-2020	3 410,00	4 810,00	3 410,00	4 810,00			1 400,00		
01 001 2019	1	1	Hardware	01	07010701	01	04-2019	12-2019	500,00	500,00	500,00	500,00					
01 001 2019	1	2	Software	01	07010801	01	04-2019	12-2019	500,00	1 900,00	500,00	1 900,00			1 400,00		
01 001 2019	1	3	Licenças software	01	070113	01	04-2019	12-2019	2 410,00	2 410,00	2 410,00	2 410,00					
01 001 2019	2		Equipamento básico	01	07011002	01	04-2019	12-2019	1 000,00	6 000,00	1 000,00	6 000,00			5 000,00		
01 001 2019	3		Outros investimentos	01	070115	01	04-2019	12-2019	6 600,00	6 600,00	6 600,00	6 600,00					
01 001 2019	48		Encontro Regional sobre Descentralização				03-2020	03-2020	500,00	200,00	500,00	200,00			-300,00		
01 001 2019	48	1	Bens	01	020121	01	04-2019	12-2019	350,00	150,00	350,00	150,00			-200,00		
01 001 2019	48	2	Serviços	01	020220	01	04-2019	12-2019	150,00	50,00	150,00	50,00			-100,00		
01 002			Educação				03-2020	03-2020	44 460,00	47 725,00	44 460,00	47 725,00			3 265,00		
01 002 2019	4		Encontro sobre Projetos Educativos				03-2020	03-2020	2 700,00	1 700,00	2 700,00	1 700,00			-1 000,00		
01 002 2019	4	1	Bens	01	020121	01	04-2019	12-2019	350,00	350,00	350,00	350,00					
01 002 2019	4	2	Serviços	01	020220	01	04-2019	12-2019	2 350,00	1 350,00	2 350,00	1 350,00			-1 000,00		
01 002 2019	5		Edição de livro da Carta dos Direitos da Criança	01	020220	01	04-2019	12-2019	10 000,00	11 500,00	10 000,00	11 500,00			1 500,00		
01 002 2019	6		Kid's Guerrilla				03-2020	03-2020	5 760,00	5 775,00	5 760,00	5 775,00			15,00		
01 002 2019	6	1	Bens	01	020121	01	04-2019	12-2019	5 450,00	5 450,00	5 450,00	5 450,00					
01 002 2019	6	2	Serviços	01	020220	01	04-2019	12-2019	310,00	325,00	310,00	325,00			15,00		
01 002 2019	7		Agenda do Professor	01	020220	01	04-2019	12-2019	26 000,00	28 750,00	26 000,00	28 750,00			2 750,00		
01 003			Rede Intermunicipal de Bibliotecas da Região de Setúbal				03-2020	03-2020	3 861,00	84 796,00	3 861,00	84 796,00			80 935,00		
01 003 2019	8		Divulgação				03-2020	03-2020	1 770,00	720,00	1 770,00	720,00			-1 050,00		
01 003 2019	8	1	Serviços	01	020220	01	04-2019	12-2019	1 270,00	670,00	1 270,00	670,00			-600,00		
01 003 2019	8	2	Seguro coletivo segurança e integridade dos documentos	01	020212	01	04-2019	12-2019	500,00	50,00	500,00	50,00			-450,00		
01 003 2019	9		Dar de Volta				03-2020	03-2020	2 091,00	76,00	2 091,00	76,00			-2 015,00		
01 003 2019	9	1	Serviços	01	020220	01	04-2019	12-2019	2 091,00	76,00	2 091,00	76,00			-2 015,00		
01 003 2019	49		OPP - Comunicação de proximidade				03-2020	03-2020	84 000,00	84 000,00	84 000,00	84 000,00			84 000,00		
01 003 2019	49	1	Equipamento básico	01	07011002	01	04-2019	12-2020	59 000,00	59 000,00	59 000,00	59 000,00			59 000,00		
01 003 2019	49	2	Trabalhos especializados	01	020220	01	04-2019	12-2020	25 000,00	25 000,00	25 000,00	25 000,00			25 000,00		
01 004			Cultura				03-2020	03-2020	10 500,00	14 550,00	10 500,00	14 550,00			4 050,00		
01 004 2019	10		Agenda Cultural Regional				03-2020	03-2020	5 000,00	11 900,00	5 000,00	11 900,00			6 900,00		
01 004 2019	10	1	Serviços	01	020220	01	04-2019	12-2019	2 000,00	5 500,00	2 000,00	5 500,00			3 500,00		
01 004 2019	10	2	Públicidade	01	020217	01	04-2019	12-2019	3 000,00	6 400,00	3 000,00	6 400,00			3 400,00		



Associação de Municípios da Região de Setúbal

Modificações: GOP - Grandes Opções do Plano

Ano: **2019**
Alteração N.º: **5**
Revisão N.º: **2**

Obj. Prog. Projeto Anão N.º	Ac. Sub etc.	Designação	Org. Económica	Classificação	Resp.	Datas (mês-ano)		2019			Anos Seguintes			Modificação (F+)(H-C)	
						Inicio	Fim	Financiamento Definido		2020	2021	2022	Outros		
								Total							Financiamento Não Definido (e)
								Dotação Atual (a)=(c)+(e)	Dotação Corrigida (b)=(a)+(f)						
01 004 2019 11		Encontro Regional da Cultura	01	020121	01	04-2019	12-2019	100,00	500,00	100,00				-400,00	
01 004 2019 11	1	Bens	01	020121	01	04-2019	12-2019	50,00	350,00	50,00				-300,00	
01 004 2019 11	2	Servicos	01	020220	01	04-2019	12-2019	50,00	150,00	50,00				-100,00	
01 004 2019 12		Património Cultural	01	020220	01	05-2020	03-2020	2 550,00	5 000,00	2 550,00				-2 450,00	
01 004 2019 12	1	Acesso de promoção do Património Cultural Material e Imaterial da Região de Setúbal	01	020220	01	04-2019	12-2019	2 550,00	5 000,00	2 550,00				-2 450,00	
01 005 2019 13		Juventude	01	020220	01	05-2020	03-2020	217 200,00	167 200,00	217 200,00				50 000,00	
01 005 2019 13	1	Festival Liberdade - Edição 2019	01	020212	01	06-2019	06-2019	200,00	167 200,00	217 200,00				50 000,00	
01 005 2019 13	2	Seguros	01	020220	01	04-2019	12-2019	217 000,00	167 000,00	217 000,00				-50 000,00	
01 006 2019 15		Desenvolvimento Regional	01	020220	01	05-2020	03-2020	31 100,00	56 000,00	31 100,00				-24 900,00	
01 006 2019 14		Plano de Ação Estratégica da Região de Setúbal	01	020220	01	04-2019	12-2020	18 500,00	20 000,00	18 500,00				-1 500,00	
01 006 2019 15	1	Estudo sobre a aplicação dos Fundos na Região	01	020220	01	04-2019	12-2019	5 000,00	5 000,00	5 000,00					
01 006 2019 15	2	Divulgação	01	020220	01	04-2019	12-2019	150,00	150,00	150,00					
01 006 2019 15	3	Bens	01	020121	01	04-2019	12-2019	350,00	350,00	350,00					
01 006 2019 16		Conferência "A Região e os Rios"	01	020220	01	04-2019	12-2019	10 000,00	10 000,00	10 000,00					
01 006 2019 17		Arábida Blostera	01	020220	01	05-2020	03-2020	2 100,00	20 500,00	2 100,00				-18 400,00	
01 006 2019 17	1	Encontro sobre a Candidatura	01	020220	01	04-2019	12-2019	3 000,00	3 000,00	2 000,00				-1 000,00	
01 006 2019 17	2	Dossier da Candidatura	01	020220	01	04-2019	12-2019	15 000,00	15 000,00	50,00				-14 950,00	
01 006 2019 17	3	Materiais promocional	01	020220	01	04-2019	12-2019	2 500,00	2 500,00	50,00				-2 450,00	
01 007 2019 18		Formação e Modernização Administrativa	01	020220	01	05-2020	03-2020	20 100,00	20 100,00	20 100,00					
01 007 2019 18	1	Plano Estratégico de Formação Inter municipal	01	020220	01	04-2019	12-2019	20 000,00	20 000,00	20 000,00					
01 007 2019 19		CIQI - Conselho Inter municipal para a Qualidade e Inovação	01	020220	01	04-2019	12-2019	100,00	100,00	100,00					
02		Setúbal-Peixinha Digital				05-2020	03-2020	59 000,00	59 000,00	54 000,00				-5 000,00	
02 008 2019 20		Organização e funcionamento dos serviços				03-2020	03-2020	59 000,00	59 000,00	54 000,00				-5 000,00	
02 008 2019 20	1	Equipamentos e produtos informáticos				05-2020	03-2020	58 000,00	58 000,00	53 000,00				-5 000,00	
02 008 2019 20	2	Hardware	02	07010701	01	04-2019	12-2019	30 000,00	30 000,00	30 000,00					
02 008 2019 20	2	Software	02	07010801	01	04-2019	12-2019	20 000,00	20 000,00	5 000,00				-15 000,00	
02 008 2019 20	3	Licenças de software	02	070113	01	04-2019	12-2019	8 000,00	8 000,00	18 000,00				10 000,00	
02 008 2019 21		Equipamento Básico	02	07011002	01	04-2019	12-2019	1 000,00	1 000,00	1 000,00					
03		Quinta de S. Paulo				05-2020	03-2020	309 364,00	309 364,00	296 822,00				-10 542,00	
03 009 2019 22		Organização e funcionamento dos serviços				03-2020	03-2020	21 760,00	21 760,00	13 060,00				-8 700,00	
03 009 2019 22		Equipamentos e produtos informáticos				05-2020	03-2020	1 190,00	1 190,00	1 190,00					



Associação de Municípios da Região de Setúbal

Modificações: GOP - Grandes Opções do Plano

Ano: **2019**
Alteração N.º: **5**
Revisão N.º: **2**

Obj. Prog. Projeto	Ano	N.º	Ac. Sub etc.	Designação	Classificação	Resp.	Datas (mês-ano)			2019			Anos Seguintes			Modificação (++)					
							Org.	Económica	Inicio	Fim	Total	Financiamento Definido		Financiamento Não Definido (e)	2020		2021	2022	Outros		
												Dotação Atual (a)=(c)+(e)	Dotação Corrigida (b)=(a)+(f)							Dotação Atual (c)	Dotação Corrigida (d)
03	009	2019	22	1	03	070113	01	01-2019	12-2019	1.190,00	1.190,00	1.190,00	1.190,00								
03	009	2019	23		03	07011002	01	01-2019	12-2019	3.500,00	3.500,00	3.500,00	3.500,00								
03	009	2019	24		03	020107	01	01-2019	12-2019	1.000,00	1.000,00	1.000,00	1.000,00								
03	009	2019	25		03	020203	01	01-2019	12-2019	5.000,00	4.300,00	5.000,00	4.300,00								
03	009	2019	26		03	020220	01	01-2019	12-2019	11.070,00	3.070,00	11.070,00	3.070,00								
03 010								03-2020	03-2020	12 000,00	11 708,00	12 000,00	11 708,00								
03	010	2019	27		03	020220	01	01-2019	12-2019	7 000,00	8 708,00	7 000,00	8 708,00								
03	010	2019	28		03	020220	01	01-2019	12-2019	4 000,00	2 000,00	4 000,00	2 000,00								
03	010	2019	29		03	020220	01	01-2019	12-2019	1 000,00	1 000,00	1 000,00	1 000,00								
03 011								03-2020	03-2020	222 982,00	221 432,00	222 982,00	221 432,00								
03	011	2019	30		03	020220	01	01-2019	12-2019	205 482,00	205 482,00	205 482,00	205 482,00								
03	011	2019	30	1	03	07010413	01	01-2019	12-2019	198 482,00	198 482,00	198 482,00	198 482,00								
03	011	2019	30	2	03	07010413	01	01-2019	12-2019	7 000,00	2 000,00	7 000,00	2 000,00								
03	011	2019	31		03	070115	01	01-2019	12-2019	10 000,00	15 000,00	10 000,00	15 000,00								
03	011	2019	32		03	020220	01	01-2019	12-2019	7 000,00	5 400,00	7 000,00	5 400,00								
03	011	2019	33		03	020220	01	01-2019	12-2019	500,00	500,00	500,00	500,00								
03 012								03-2020	03-2020	52 622,00	52 622,00	52 622,00	52 622,00								
03	012	2019	34		03	07010413	01	01-2019	12-2019	52 622,00	52 622,00	52 622,00	52 622,00								
04								03-2020	03-2020	515 419,00	975 406,00	515 419,00	975 406,00								
04	013	2019	35		04	070113	01	01-2019	12-2019	2 890,00	2 890,00	2 890,00	2 890,00								
04	013	2019	35	1	04	070115	01	01-2019	12-2019	2 000,00	2 000,00	2 000,00	2 000,00								
04	013	2019	36		04	070115	01	01-2019	12-2019	2 000,00	2 000,00	2 000,00	2 000,00								
04 014								03-2020	03-2020	424 601,00	605 490,00	424 601,00	605 490,00								
04	014	2019	37		04	07010413	01	01-2019	12-2019	120 000,00	120 000,00	120 000,00	120 000,00								
04	014	2019	37	1	04	07010413	01	01-2019	12-2019	304 601,00	605 490,00	304 601,00	605 490,00								
04	014	2019	37	2	04	07010413	01	01-2019	12-2019	120 000,00	120 000,00	120 000,00	120 000,00								
04 015								03-2020	03-2020	2 428,00	302 428,00	2 428,00	302 428,00								
04	015	2019	38		04	020220	01	01-2019	12-2019	30 000,00	30 000,00	30 000,00	30 000,00								
04	015	2019	38	1	04	07010301	01	01-2019	12-2019	2 428,00	2 428,00	2 428,00	2 428,00								
04	015	2019	38	2	04	07010301	01	01-2019	12-2019	302 428,00	302 428,00	302 428,00	302 428,00								
04 016								03-2020	03-2020	42 000,00	42 000,00	42 000,00	42 000,00								
04	016	2019	38		04	020220	01	01-2019	12-2019	30 000,00	30 000,00	30 000,00	30 000,00								
04	016	2019	38	1	04	07010301	01	01-2019	12-2019	1 012,00	1 012,00	1 012,00	1 012,00								
04	016	2019	38	2	04	07010301	01	01-2019	12-2019	302 428,00	302 428,00	302 428,00	302 428,00								
04	016	2019	39		04	020220	01	01-2019	12-2019	5 000,00	5 000,00	5 000,00	5 000,00								
04	016	2019	39	1	04	07010301	01	01-2019	12-2019	180 689,00	180 689,00	180 689,00	180 689,00								
04	016	2019	39	2	04	07010301	01	01-2019	12-2019	300 000,00	300 000,00	300 000,00	300 000,00								
04	016	2019	39	3	04	07010301	01	01-2019	12-2019	300 000,00	300 000,00	300 000,00	300 000,00								
04	016	2019	39	4	04	07010301	01	01-2019	12-2019	1 012,00	1 012,00	1 012,00	1 012,00								
04	016	2019	39	5	04	07010301	01	01-2019	12-2019	499 989,00	499 989,00	499 989,00	499 989,00								



Associação de Municípios da Região de Setúbal

Modificações: GOP - Grandes Opções do Plano

Ano: **2019**
Alteração N.º: **5**
Revisão N.º: **2**

Obj. Prog	Projeto	Ano	Ac. Sub etc.	Designação	Org. Económica	Classificação	Resp.	Datas (mês-ano)		Total	2019		Anos Seguintes			Modificação (++)				
								Inicio	Fim		Dotação Atual (a)=(c)+(e)	Dotação Corrigida (b)=(a)+(f)	Dotação Atual (c)	Dotação Corrigida (d)	Financiamento Não Definido (e)		2020	2021	2022	Outros
04	016	2019	40	Análise das Arqueologias das Casas Velhas de Matões	04	020220	01	01-2019	12-2019	2 000,00	2 000,00	2 000,00								
04	016	2019	41	Trabalhos laboratoriais especializados	04	020220	01	04-2019	12-2019	5 000,00	5 000,00	5 000,00								
04	017	2019	42	Atividades	04	020220	01	03-2020	03-2020	41 500,00	20 600,00	41 500,00	20 600,00						-20 900,00	
04	017	2019	43	Reuniões científicas	04	020220	01	04-2019	12-2019	2 000,00	2 000,00	2 000,00								
04	017	2019	44	Premio AMRS/FIDS Património	04	020115	01	04-2019	12-2019	2 000,00	500,00	2 000,00							-1 500,00	
04	017	2019	44	Exposições	04	020220	01	03-2020	03-2020	27 000,00	7 600,00	27 000,00	7 600,00						-19 400,00	
04	017	2019	44	Permanentes	04	020220	01	04-2019	12-2019	20 000,00	3 000,00	20 000,00	3 000,00						-17 000,00	
04	017	2019	44	Temporárias	04	020216	01	04-2019	12-2019	7 000,00	4 600,00	7 000,00	4 600,00						-2 400,00	
04	017	2019	45	II Conferência Internacional "Pre-história das Zonas Húmidas"	04	020220	01	04-2019	12-2019	500,00	500,00	500,00								
04	017	2019	46	Publicações	04	020220	01	04-2019	12-2019	5 000,00	5 000,00	5 000,00								
04	017	2019	47	Outros projetos MAEDS	04	020220	01	04-2019	12-2019	5 000,00	5 000,00	5 000,00								
Totais:										1 197 414,00	1 781 311,00	1 197 414,00	1 761 311,00	0,00	1 012,00	0,00	0,00	0,00	563 897,00	

ORGÃO EXECUTIVO

Em de de

ORGÃO DELIBERATIVO

Em de de



Associação de Municípios da Região de Setúbal

Modificações: PPI - Plano Plurianual de Investimentos

Ano: **2019**
Alteração N.º: **5**
Revisão N.º: **2**

Ord. Prog.	Projeto	Aç. Subj. ac.	N.º	Designação	Classificação Org. Económica	Resp.	Datas (mês-ano)		Total	2019		Anos Seguintes			Modificação (+/-)				
							Inicio	Fim		Dotação Atual (a)+(c)+(e)	Dotação Comprometida (b)+(d)+(f)	Dotação Atual (c)	Dotação Comprometida (d)	2020		2021	2022	Outros	
																			Financiamento
04	013	2019	35	Licença de software	04	070113	01	01-2019	12-2019	2 890,00	2 890,00	2 890,00							
04	013	2019	36	Outros investimentos	04	070116	01	01-2019	12-2019	2 000,00	2 000,00	2 000,00							
04	014			Instalações				03-2020	03-2020	424 601,00	424 601,00	424 601,00	605 490,00						180 889,00
04	014	2019	37	Construções diversas	04	07010413	01	01-2019	12-2019	120 000,00	120 000,00	120 000,00							180 889,00
04	014	2019	37	Musealização Casa dos Mosaicos Romanos	04	07010413	01	01-2019	12-2019	120 000,00	120 000,00	120 000,00							180 889,00
04	014	2019	2	Beneficiários MAEDS	04	07010413	01	01-2019	12-2019	304 601,00	304 601,00	304 601,00	465 490,00						180 889,00
04	015			Instalações de serviços				03-2020	03-2020	2 428,00	2 428,00	2 428,00	302 428,00						300 000,00
04	015	2015	5033	Investimentos	04	07010301	01	03-2020	03-2020	2 428,00	2 428,00	2 428,00	302 428,00						300 000,00
04	015	2015	5033	Aquisição edifício MAEDS	04	07010301	01	05-2015	09-2019	2 428,00	2 428,00	2 428,00	302 428,00						300 000,00
Totais:									774 723,00	1 316 062,00	774 723,00	1 316 062,00	0,00	1 012,00	0,00	0,00	0,00	0,00	541 339,00

ORGÃO EXECUTIVO

Em de de

ORGÃO DELIBERATIVO

Em de de



Associação de Municípios da Região de Setúbal

Modificações: AMR - Atividades Mais Relevantes

Ano: **2019**
Alteração N.º: **5**
Revisão N.º: **2**

Obj. Prog. Projeto Ac. Sub ac. An. N.º	Rubrica	Designação	Classificação Org. Económica	Resp.	Datas (mês-ano)		2019				Anos Seguintes			Modificação (+/-)		
					Início	Fim	Total		Financiamento Definido		2020	2021	2022		Outros	
							Dotação Atual (a)=(C+H+E)	Dotação Corrigida (b)=(e)+f)	Dotação Atual (c)	Dotação Corrigida (d)						Financiamento Não Definido (e)
01	001	001	020121	01	03-2020	03-2020	313 631,00	433 081,00	313 631,00	433 081,00					119 450,00	
							11 510,00	17 610,00	11 510,00	17 610,00					6 100,00	
01	001	2019	48	1	03-2020	03-2020	500,00	200,00	500,00	200,00					-300,00	
01	001	2019	48	1	01-2019	12-2019	350,00	150,00	350,00	150,00					-200,00	
01	001	2019	48	2	01-2019	12-2019	150,00	50,00	150,00	50,00					-100,00	
01	002	2019	4	1	03-2020	03-2020	44 460,00	47 725,00	44 460,00	47 725,00					3 265,00	
01	002	2019	4	1	03-2020	03-2020	2 700,00	1 700,00	2 700,00	1 700,00					-1 000,00	
01	002	2019	4	1	01-2019	12-2019	350,00	350,00	350,00	350,00						
01	002	2019	4	2	01-2019	12-2019	2 350,00	1 350,00	2 350,00	1 350,00					-1 000,00	
01	002	2019	5	1	01-2019	12-2019	10 000,00	11 500,00	10 000,00	11 500,00					1 500,00	
01	002	2019	6	1	03-2020	03-2020	5 760,00	5 775,00	5 760,00	5 775,00					15,00	
01	002	2019	6	1	01-2019	12-2019	5 450,00	5 450,00	5 450,00	5 450,00						
01	002	2019	6	2	01-2019	12-2019	310,00	325,00	310,00	325,00					15,00	
01	002	2019	7	1	01-2019	12-2019	26 000,00	28 750,00	26 000,00	28 750,00					2 750,00	
01	003	2019	8	1	03-2020	03-2020	3 861,00	84 796,00	3 861,00	84 796,00					80 935,00	
01	003	2019	8	1	03-2020	03-2020	1 770,00	720,00	1 770,00	720,00					-1 050,00	
01	003	2019	8	1	01-2019	12-2019	1 270,00	670,00	1 270,00	670,00					-600,00	
01	003	2019	8	2	01-2019	12-2019	500,00	50,00	500,00	50,00					-450,00	
01	003	2019	9	1	03-2020	03-2020	2 091,00	76,00	2 091,00	76,00					-2 015,00	
01	003	2019	9	1	01-2019	12-2019	2 091,00	76,00	2 091,00	76,00					-2 015,00	
01	003	2019	9	2	03-2020	03-2020	84 000,00	84 000,00	84 000,00	84 000,00					84 000,00	
01	003	2019	9	2	05-2019	12-2020	25 000,00	25 000,00	25 000,00	25 000,00					25 000,00	
01	004	2019	10	1	03-2020	03-2020	10 500,00	14 550,00	10 500,00	14 550,00					4 050,00	
01	004	2019	10	1	03-2020	03-2020	5 000,00	11 900,00	5 000,00	11 900,00					6 900,00	
01	004	2019	10	1	01-2019	12-2019	2 000,00	5 500,00	2 000,00	5 500,00					3 500,00	
01	004	2019	10	2	01-2019	12-2019	3 000,00	6 400,00	3 000,00	6 400,00					3 400,00	
01	004	2019	11	1	03-2020	03-2020	500,00	100,00	500,00	100,00					-400,00	
01	004	2019	11	1	01-2019	12-2019	350,00	50,00	350,00	50,00					-300,00	
01	004	2019	11	2	01-2019	12-2019	150,00	50,00	150,00	50,00					-100,00	
01	004	2019	12	1	03-2020	03-2020	5 000,00	2 550,00	5 000,00	2 550,00					-2 450,00	
01	004	2019	12	1	01-2019	12-2019	5 000,00	2 550,00	5 000,00	2 550,00					-2 450,00	
01	005	2019	13	1	03-2020	03-2020	167 200,00	217 200,00	167 200,00	217 200,00					50 000,00	
01	005	2019	13	1	03-2020	03-2020	167 200,00	217 200,00	167 200,00	217 200,00					50 000,00	



Associação de Municípios da Região de Setúbal

Modificações: AMR - Atividades Mais Relevantes

Ano: **2019**
Alteração N.º: **5**
Revisão N.º: **2**

Obj.	Proj.	Projeto	Ac.	Sub ac.	Rubrica	Designação	Classificação	Resp.	Datas (mês-ano)		Total	2019		Anos Seguintes			Modificação (+/-)					
									Org.	Económica		Início	Fim	Dotação Atual (a)=(c)+(e)	Dotação Corrigida (b)=(e)+(f)	Dotação Atual (c)		Dotação Corrigida (d)	2020	2021	2022	Outros
04	016	2019	41		Trabalhos laboratoriais especializados	04	020220	01	01-2019	12-2019	5 000,00	5 000,00	5 000,00									
04	017	2019	42		Atividades	04	020220	03-2020	03-2020		41 500,00	20 600,00	41 500,00	20 600,00						-20 900,00		
04	017	2019	42		Reunidas científicas	04	020220	01	01-2019	12-2019	2 000,00	2 000,00	2 000,00	2 000,00								
04	017	2019	43		Premio AMRS/FIDS Património	04	020115	01	01-2019	12-2019	2 000,00	500,00	2 000,00	500,00							-1 500,00	
04	017	2019	44		Exposições	04	020220	03-2020	03-2020		27 000,00	7 600,00	27 000,00	7 600,00							-19 400,00	
04	017	2019	44	1	Permanentes	04	020220	01	01-2019	12-2019	20 000,00	3 000,00	20 000,00	3 000,00							-17 000,00	
04	017	2019	44	2	Temporárias	04	020216	01	01-2019	12-2019	7 000,00	4 600,00	7 000,00	4 600,00							-2 400,00	
04	017	2019	45		II Conferência Internacional "Pre-história das Zonas Húmidas	04	020220	01	01-2019	12-2019	500,00	500,00	500,00	500,00								
04	017	2019	46		Publicações	04	020220	01	01-2019	12-2019	5 000,00	5 000,00	5 000,00	5 000,00								
04	017	2019	47		Cursos projetos IMEDS	04	020220	01	01-2019	12-2019	5 000,00	5 000,00	5 000,00	5 000,00								
Totais:											422 681,00	445 249,00	422 681,00	445 249,00	0,00	0,00	0,00	0,00	0,00	0,00	0,00	22 568,00

ORGÃO EXECUTIVO

Em de de

ORGÃO DELIBERATIVO

Em de de

8.3.4.4 Transferências Correntes - Receita

Entidade: **Associação de Municípios da Região de Setúbal**

Período: 01-01-2019 a 31-12-2019

Disposições legais	Entidade Financiadora	Transferências Orçadas	Transferências Obtidas	Observações
Programa PRODER/Melhoria da Qualidade de Vida/Conservação e Valorização do Património Rural; al. d) do art. 21.º dos Estatutos da AMRS	IFAP/FEADER	€ 40 754,00	€ 0,00	Operação n.º 200009079 - Arrábida a Património Mundial
Mecenato Cultural	APS - Administração dos Portos de Sines e do Algarve	€ 2 500,00	€ 2 500,00	Apoio ao Festival Liberdade-Edição 2019
Mecenato Cultural	Repsol Polímeros, SA	€ 5 000,00	€ 5 000,00	Apoio ao Festival Liberdade-Edição 2019
Mecenato Cultural	Unilever FIMA, Lda	€ 1 000,00	€ 1 000,00	Apoio ao Festival Liberdade-Edição 2019
Mecenato Cultural	Intervnsa Supermercados, Lda	€ 2 500,00	€ 2 500,00	Apoio ao Festival Liberdade-Edição 2019
Mecenato Cultural	CA - Caixa de Crédito Agrícola da Costa Azul, CRL	€ 3 000,00	€ 3 000,00	Apoio ao Festival Liberdade-Edição 2019
Mecenato Cultural	AICEP Global Parques	€ 1 000,00	€ 1 000,00	Apoio ao Festival Liberdade-Edição 2019
Mecenato Cultural	AdSA - Águas de Santo André	€ 5 000,00	€ 5 000,00	Apoio ao Festival Liberdade-Edição 2019
Mecenato Cultural	SCC - Sociedade Central de Cervejas e Bebidas, Lda	€ 1 548,50	€ 1 548,50	Apoio ao Festival Liberdade-Edição 2019
Mecenato Cultural	Amarsul	€ 61,00	€ 61,00	Donativo EcoEvento Festival Liberdade-Edição 2019
Mecenato Cultural	MidSid	€ 75,74	€ 75,74	Apoio ao Festival Liberdade-Edição 2019
Despacho n.º 8658/2018, de 10/9, Gabinete Ministro Ambiente (Aviso n.º 7563/2018, de 6/6)	Fundo Ambiental	€ 1 708,93	€ 1 708,93	Apoio financeiro ao Projeto "Cadernos da Quinta"
al. a) do n.º 1 do art. 21.º dos Estatutos da AMRS	Municípios Associados	€ 1 809 314,00	€ 1 490 114,70	Duodécimos
al. e) do art. 21.º dos Estatutos da AMRS	Municípios Associados	€ 664 650,00	€ 229 950,00	Setúbal-Península Digital
al. e) do art. 21.º dos Estatutos da AMRS	Municípios Associados	€ 20 425,00	€ 20 425,80	Promaas1999/2000 - Programa de Modernização Administrativa
al. e) do art. 21.º dos Estatutos da AMRS	Municípios Associados	€ 3 625,00	€ 0,00	Comparticipação no capital social da AMRS na CDR, EIM
Total		€ 2 562 162,17	€ 1 763 884,67	



Avenida Dr. Manuel de Arriaga, n.º 6 – 2.º Esq.
2900-473 Setúbal - Portugal
T: 265 539 090 - F: 265 237 392
e-mail: amrs@amrs.pt
www.amrs.pt

